

제52기 영업보고서

Cheil Worldwide Annual Report 2024
2024. 1. 1 - 2024. 12. 31

차례	
Financial Highlights	02
CEO's Message	04
2024 Highlights	06
Business Fields	08
Our Partners	10
영업보고서	11
감사보고서	23
재무제표	31
이사회 결의서	43
회사 연혁	45
Global Network	47

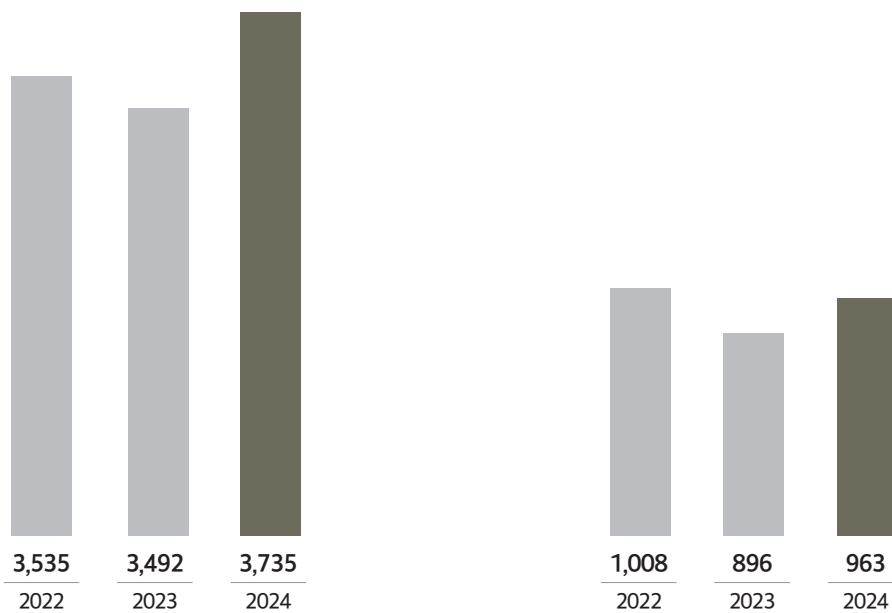
“영업총이익, 본사 별도 기준 3,735억, 연결 기준 17,275억 달성”

요약 재무제표(본사 별도 기준)

단위: 억원

	2022	2023	2024
영업총이익	3,535	3,492	3,735
영업이익	1,008	896	963
세전이익	951	586	1,015
당기순이익	629	273	602
자산	13,285	13,111	12,458
부채	6,235	7,003	6,918
자본	7,050	6,108	5,540

* K-IFRS 본사 별도 기준



영업총이익(억원)

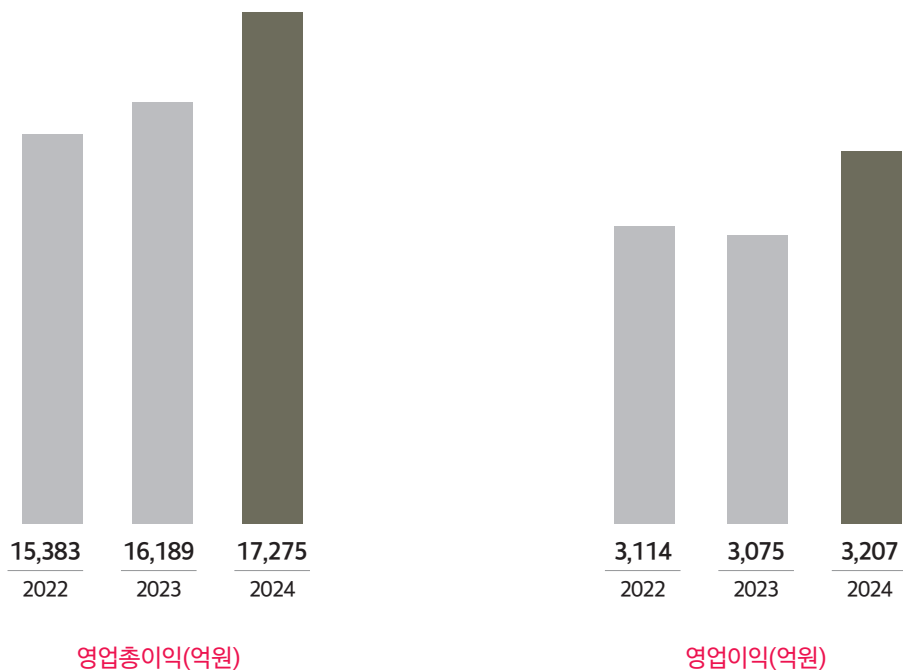
영업이익(억원)

요약 재무제표(연결 기준)

단위: 억원

	2022	2023	2024
영업총이익	15,383	16,189	17,275
영업이익	3,114	3,075	3,207
세전이익	3,004	2,848	3,135
당기순이익	1,958	1,901	2,083
자산	27,514	28,895	33,066
부채	15,300	15,917	18,325
자본	12,214	12,978	14,741

*K-IFRS 연결 기준





존경하는 제일기획 주주 여러분!

2025년 을사년, 푸른 뱀의 해를 맞아 주주 여러분의 가정에 건강과 축복이 가득 하시기를 진심으로 기원드립니다.

2024년은 고금리, 고물가, 그리고 지정학적 리스크가 지속되는 가운데, 광고업황 둔화와 경쟁 심화 등으로 경영 여건이 매우 어려웠습니다.

그러나 이러한 여건에서도 우리 회사는 디지털 사업 확대를 통해 외형 성장세를 이어갔고, 파리올림픽 등 대형 프로젝트도 성공적으로 수행하였으며, 칸 라이온즈, 대한민국광고대상 등 국내외 주요 광고제에서 수상하는 등 양적으로나 질적으로 많은 성과를 거두었습니다.

지난 한 해 동안 보여주신 주주 여러분의 관심과 격려에 깊은 감사의 말씀을 드리며, 주요 경영 성과를 말씀드리겠습니다.

첫째, 사업 전반의 디지털 전환 및 고객 포트폴리오 다각화 등을 통해 외형 성장세를 이어갔습니다.

2024년 우리 회사는 올림픽 캠페인 등 BTL 대행물량이 증가했고, 디지털 사업 중심으로 서비스 영역을 지속 확대한 결과, 국내외 해외 모두 비즈니스 규모가 성장하며 연간 연결 매출총이익¹⁾ 1조 7,275억원을 기록하였습니다. BTL 사업은 19%, 디지털 사업은 6% 성장하며 회사의 성장을 견인하였습니다.

연간 영업이익은 지속적인 비용 효율화 노력으로 매분기 순성장 달성하며 3,207억원을 기록하였습니다.

국내에는 주요 광고주들의 마케팅 비용 효율화 기조에도 본사발 올림픽 프로젝트 수행 및 B2B 마케팅 등 서비스 영역을 확대했고, 건강/미용(어댑트, 힐링페이퍼 등) 등 성장업종의 신규 광고주 개발과 글로벌 진출 한국 기업(정관장, 삼양식품 등) 대행물량 증가 등의 성과로 본사(서울 오피스)의 매출총이익은 연간으로 7% 성장하였습니다.

해외는 글로벌 최대 광고 시장인 북미와 중남미, 중동 등 신흥시장이 실적 성장을 주도하여 B2B 마케팅, 디지털플랫폼 운영 등 디지털 사업영역을 확대하고, 맥키니 등 자회사와 중국/동남아 등 해외법인에서 신규 비계열 광고주를 개발한 결과, 해외 매출총이익도 연간으로 7% 성장하였습니다.

특히, 미국에서는 2023년 인디비아에 이어 바이오젠 광고주를, 중국에서도 홍치, 벤츠 등 신규 광고주를 추가하는 등 주요 지역에서 헬스케어와 자동차 업종의 전문성을 강화하였습니다.

그 밖에 동남아, 중남미, 중동 등 신흥시장에서도 다수의 광고주를 영입하는 등 비계열 광고주 기반을 더욱 확대하였습니다.

둘째, 데이터와 테크 역량을 중심으로 미래 사업의 경쟁력을 지속 강화하였습니다.

광고업계에서는 생성형 AI 등 디지털 신기술을 기획/인사이드, 콘텐츠 제작, 미디어/캠페인 실행 등 마케팅 프로세스 전반에 적용하기 위해, 데이터 및 AI 솔루션 회사들을 M&A 하고, 대형 기술회사들과 기술 협력을 강화하는 등 미래 사업의 경쟁력 강화를 위한 투자가 활발하였습니다.

우리 회사도 디지털 신기술을 통해 내부 업무를 최적으로 효율화하여 운영의 탁월성(Operational Excellence)을 확보하는 동시에, 광고주 대상으로도 솔루션을 개발하여 신사업 기회를 창출하는 목표 하에서 다방면으로 노력하였습니다.

특히, 크리에이티브 기획과 제작 관련해서는 카피조/콘티조 등 내부용 AI 솔루션을 개발하였고, 생성형 AI 기술을 활용하여 콘텐츠를 제작하는 등 광고주 캠페인에도 적극 활용하였습니다.

또한, 운영 효율성 제고 및 경쟁력 강화를 위해 인도에 데이터 전문 실행조직(Global Data Center) 등 오피쇼어 조직을 구축하는 성과도 있었습니다.

1) 매출총이익은 감사보고서상 영업총이익에 해당

셋째, 지속 가능한 성장을 위한 ESG 경영을 더욱 강화하였습니다.

우리 회사는 한국 ESG 기준원이 발표한 2024년 ESG 평가에서 3년 연속으로 종합 등급 A를 받았습니다. 환경(E) 분야에서는 탄소 배출 감소를 목표로 태양광 발전 설비를 설치하여 사용 중이며 2025년에는 추가로 설치할 예정입니다.

또한, 탄소중립 및 기후 변화 대응 목표를 구체화하고 대응 성과를 관리하는 등 체계적인 친환경 경영을 위한 컨트롤타워 역할을 수행하는 환경경영팀을 신설하였습니다.

사회(S) 분야에서는 우리 사회에 증가하고 있는 다문화 청소년을 지원하는 사업인 다문화 청소년 스포츠 클래스를 운영하고 있으며, 정보보안과 관련된 리스크 관리 전문성 강화와 제도 및 규제 변화에 대한 선제적 대응을 위해 정보보호센터를 신설하고, CISO(Chief Information Security Officer, 정보보호최고책임자)를 신규 선임하였습니다.

거버넌스(G) 측면에서는 이사회 차원에서 회사의 ESG이슈를 정기적으로 논의·점검함으로써 전사적인 지속가능경영 추진체계를 확립하였습니다.

넷째, 배당을 포함한 적극적인 주주환원 정책을 유지하였으며, 주주와의 소통을 강화하기 위해 노력하였습니다.

우리 회사는 경기 침체 상황에서 주주 여러분의 배당에 대한 예측가능성을 제고하기 위해 2023년 1월, 2개년 간의 주주환원 정책을 발표한 바 있습니다.

M&A 등 대규모 투자와 운전자금, 사업 환경 등을 종합적으로 고려하여 연결 당기순이익의 60% 내에서 주주환원을 결정한다는 내용입니다.

우리 회사는 대내외 경영 환경 불확실성에도 주주 여러분과의 약속을 지키고자 하는 의지를 담아 금번 주주총회 승인을 전제로 연결 배당성향 60%인 주당 배당금 1,230원의 현금배당을 지급할 예정입니다.

향후에도, 주주 중시 경영을 실천하고 주주 권리 강화를 위해 적극적으로 소통하는 진정한 주주친화 기업으로 성장해 나가겠습니다.

주주 여러분!

2025년은 경제 불확실성이 고조되며, 광고주들도 강도 높게 마케팅 비용을 절감할 것으로 예상되는 가운데, 디지털 신기술을 마케팅 프로세스 전반에 적용하려는 시도와 마케팅의 판매 연동, 판매에 대한 기여, 그리고 성과 측정 등에 대한 요구는 더욱 증대될 것으로 보입니다.

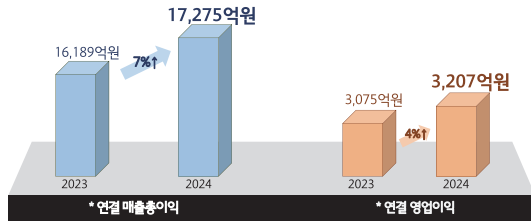
우리 회사는 지속 가능한 성장을 위해, 데이터 기반을 구축하여 주력 사업을 강화하는 동시에, 플랫폼과 옴니채널 비즈니스 중심 컨설팅/구축/운영 등으로 서비스 영역을 다각화하고, 중대형 비계열과 헬스케어/자동차 등 성장업종의 신규 광고주 개발을 통해 광고주 포트폴리오를 다각화 하는 등 지속 성장이 가능한 사업 기반을 더욱 확고히 해나갈 계획입니다.

나아가, 끊임없이 변화하는 비즈니스 환경에 발맞춰 조직 문화와 업무 프로세스를 효율적으로 진화시켜 최적화된 운영(Operational Excellence) 체제를 갖추고, 선제적 리스크 관리를 통한 견실한 사업운영으로 명실상부한 글로벌 기업으로 성장할 수 있도록 최선의 노력을 다하겠습니다.

주주 여러분의 변함없는 관심과 성원을 부탁드립니다. 댁내 행복과 평안이 충만하시길 다시 한번 기원드립니다.

2025년 3월

주식회사 제일기획
대표이사 사 장
김 종 현



역대 최대 연결 매출총이익 달성

경기 침체로 인한 전반적인 광고 업황 부진 등 어려운 경영 환경에서도 대형 영역 확대 및 비계열 광고주 개발 성과를 통해 영업총이익은 전년 대비 7% 증가한 17,275억원 달성함.

1

COPY JOE!

* 광고 카피 생성 AI 솔루션

conti joe!

* 광고 영상 콘티 생성 AI 솔루션

자체 AI 솔루션 개발 등 미래 경쟁력 강화

카피조/콘티조 등 AI 솔루션 개발, 데이터 전문 실행조직 등 인도 오프쇼어 조직 구축 등을 통해 테크, 데이터 역량을 중심으로 미래 사업 경쟁력을 지속 강화함.

2

3

국내외 비계열 광고주 개발 확대

국내에서는 성장 업종 중심으로 어댑트(다이어트 보조제), 힐링페이퍼(화장품) 등의 신규 광고주와 글로벌 진출 한국 기업 정관장(중국), 삼양식품(북미), 그리고 해외에서는 미국에서 바이오젠(제약), 중국에서 흥치(자동차) 등의 신규 광고주를 영입함.



본사



해외

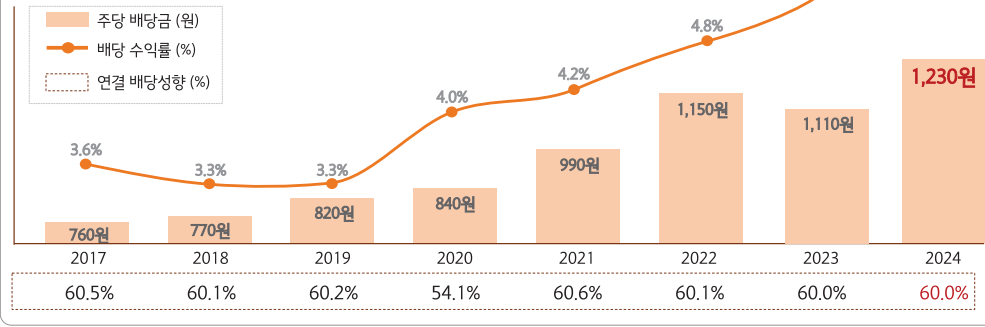
4

국내외 광고제 지속 수상으로 크리에이티브 위상 제고

세계 최고 권위의 광고제 '칸 라이언즈 2024'에서 금상 1개, 은상 1개 등 총 5개상 수상을 비롯하여 대한민국 광고대상에서 대상 3개, 금상 6개 등 총 15개 본상을 수상하는 등 올해 국내외 유수의 광고제에서 다수의 수상을 기록하며 크리에이티브 위상을 제고함.



배당 히스토리



5

배당 등 주주환원 정책 강화

대내외 경제여건의 불확실성에도 주주환원을 강화하고 주주의 당사 배당에 대한 예측 가능성을 제고하기 위해 '23년~'24년 2개년 주주환원정책을 공시하였으며, 공시된 배당 정책에 따라 금년에도 배당성향 60% 수준인 주당 1,230원으로 총 1,246억원 규모 현금 배당을 실시할 예정입니다.

6

ESG 경영 강화

탄소중립 및 기후변화 대응 등 체계적인 친환경 경영을 위해 환경경영팀을 신설했으며, 정보보안 관련 리스크 관리 및 제도/규제 변화 대응을 위해 정보보호최고책임자를 신규 선임하고 정보보호센터를 신설하는 등 ESG 경영을 지속 강화해오고 있으며, 그 결과로 당사는 한국 ESG 기준원에서 최근 3년 연속 한국 ESG 종합 평가 'A'를 달성함.



Practical and applied solutions

제일기획은 다양한 온·오프라인 접점에서 소비자의 행동을 유발하여 직접적으로 매출에 영향을 주는 실전 솔루션을 제시합니다.

현장지향적인 실전 솔루션은 시장과 소비자에 대한 폭넓은 인사이트, 치밀한 전략과 창의적인 크리에이티브, 디지털과 리테일 분야의 강력한 마케팅 역량, 그리고 미디어 믹스를 아우르는 뛰어난 문제해결 능력을 두루 갖추고 있어야 가능합니다.

제일기획은 그동안 축적해온 경험과 노하우, 과학적인 시스템과 프로세스, 국내외 전문 인재들의 글로벌 경쟁력, 광범위한 제휴 파트너십과 글로벌 네트워크까지 모든 역량이 집약된 최고의 실전 솔루션으로 기대 이상의 놀라운 성과를 이끌어냅니다.

Strategy

성공적인 캠페인은 문제의 본질을 명확히 아는 것에서부터 출발합니다. 제일기획은 Clients와 브랜드에 대한 깊은 이해, 시장과 소비자, 트렌드에 관한 폭넓은 인사이트를 바탕으로 정확하게 문제를 파악하고 명쾌한 솔루션을 찾아갑니다. 제일기획은 소비자 데이터 통합분석 역량 강화를 위하여 Cheil DnA(Data and Analytics) 센터를 설립하여 최적의 아이디어와 실행방안을 도출, 가장 체계적이고 통합된 전략 솔루션을 제공합니다. 수많은 성공 캠페인으로 입증된 제일기획의 전략 솔루션은 Clients의 지속 성장과 브랜드의 가치 창출에 기여합니다.

Creative

제일기획의 크리에이티브 솔루션은 세상의 수많은 브랜드 중에서 Clients의 브랜드가 소비자의 시선을 받고 호감을 얻을 수 있도록 영역을 뛰어넘어 새롭고 다양하며 흥미로운 방법을 제시합니다. 과학적인 분석과 치밀한 전략을 바탕으로 뛰어난 크리에이터들의 아이디어와 경험, 노하우로 완성되는 제일기획만의 차별화된 크리에이티브로 Clients의 브랜드는 소비자의 마음을 움직이며 가치를 높여줍니다.

Digital

소비자들은 스마트 기기로 세상을 만나고, 소셜 미디어로 사람들과 소통하고 일상에서 접하는 다양한 디지털 미디어로 즐겁게 인터랙션하며 브랜드를 체험합니다. 디지털 기술이 하루가 다르게 진보하면서 소비자들의 라이프스타일도 매일 새롭게 변화하고 있습니다. 이것이 디지털 솔루션이 필요한 이유입니다. 제일기획은 인터넷과 모바일, 소셜 미디어, 옥외 미디어를 넘나드는 경계 없는 디지털 솔루션을 구현합니다. 기술 이상의 가능성을 여는 제일기획의 독창적인 디지털 솔루션으로 Clients의 브랜드는 언제나 소비자와 스마트하게 연결되고 실시간으로 소통합니다.

Experiential

소비자와 만나는 모든 접점에서 신선한 감각과 감성을 전달하고 친밀한 관계와 적극적인 행동을 이끌어내기 위해서는 브랜드를 효과적으로 체험할 수 있는 솔루션이 필요합니다. 제일기획은 소비자 구매행동에 대한 광범위한 데이터와 다양한 현장 경험을 기반으로 이벤트, 전시, 스포츠에서 리테일 마케팅까지 온라인과 오프라인을 융합한 최적의 체험 솔루션을 제시합니다. 소비자 구매행동에 대한 깊은 이해와 국내외 시장의 풍부한 실전 경험을 기반으로 Clients 브랜드의 상황에 맞춰 최적화된 체험 마케팅 솔루션을 제공하고 있습니다.

Media

제일기획은 광고효과를 극대화하는 최적의 미디어 플래닝과 탁월한 구매력으로 Clients의 다양한 요구를 완벽하게 충족시키는 미디어 솔루션을 제공합니다. 4대 매체뿐 아니라 케이블 방송, 인터넷, DMB, 옥외, 스포츠, 특수광고, SP부문 간 통합 전략 수립 및 집행을 통해 시너지를 창출하고 있어 가장 적합한 미디어 믹스와 Clients의 특성을 고려한 미디어 구매 전략이 가능합니다. 제일기획은 다양한 매체의 특성과 효과를 활용한 크리에이티브를 제공하고 Clients의 브랜드와 소비자가 만나는 새롭고도 가장 효과적인 접점을 찾아내 최적의 미디어 솔루션을 제공하고 있습니다.

주요 광고주(2025년 3월 현재)

IT 및 전기전자	삼성전자, KT, 삼성SDS, 코웨이, 폴리오, 넥슨, 크래프톤(본사, 중국, 중동, 구주), 구글코리아, 에너지이저(중동), Nikon(북미), 삼성디스플레이, 삼성전기
금융/증권/보험	삼성생명, 삼성화재, 삼성카드, 삼성증권, 삼성자산운용, 신한금융지주, 신한은행, Hang Seng Bank(중국), Flagstar Bank(북미), AMEX(북미), 우리은행(중국, 동남아)
서비스	호텔신라, 에스원, 쿠팡, 유니버설픽처스, 헤이딜러, 강남언니, 하나투어, 글로벌리서치, Seddiq Properties(중동), 잡코리아, 삼성웰스토리, 팀스파르타, 이팝소프트, 넷플릭스, 호텔스컴바인, 파라다이스시티(중국), Wynn Resort(중국), 인스파이어인티그레이티드리조트, 삼성에버랜드
식품/음료/주류	동서식품(본사, 구주, 중국, 중동), 동원F&B, 버거킹, KGC인삼공사, 국순당, 아이더스에프앤비, 제이비케이랩, MouTai(중국), Yili(중국), Popeyes(북미), 삼양라운드스퀘어, 빙그레, 농심, 비알코리아, 샐러디, Little Caesars(북미), 코카콜라(중국), 한국인삼공사(중국, 동남아), 피자헛(중국)
제약 및 의료	동아제약, 오스템임플란트, 쥬비스다이어트, 한국오츠카제약, HK이노엔, 삼성서울병원, 삼성바이오에피스, Biogen(북미), Alcon(북미), Indivior(북미)
화장품 및 보건용품	아모레퍼시픽, 하이모, 도루코, 존슨앤드존슨, 멀츠아시아퍼시픽, 고운세상코스메틱, 토리든, Beiersdorf(북미, 중남미, 동남아)
패션	삼성물산 패션부문, 스케쳐스코리아, 비와이엔블랙야크, Shoe Show(북미)
수송기기	한국지엠, Bentley Motors(북미), Volkswagen AG(중국, 중동), Changan Automobile Company(중국, 중동, 동남아), 한국타이어앤테크놀로지(본사, 구주, 중국, 중동), BMW (중국), MG Motor(서남아), 티웨이항공
화학공업	SK이노베이션, 삼성 E&A, 에이치디현대, 한화, SK Enmove(CIS, 구주)
건설	삼성물산, 삼성중공업, PulteGroup(북미)
기타	귀뚜라미보일러, 외교부, 크리스피바바, 리만코리아, CJ CGV, 빅히트엔터테인먼트, 삼성복지재단, IKEA(북미), Sherwin-Williams(북미), 호암재단, 재단법인 한국세계자연기금, 롯데쇼핑(주), Philip Morris(구주, 중동, CIS), Decathlon(칠레), Henkel(북미), British American Tobacco(구주)

영업보고서

1. 회사의 개황
2. 영업의 경과 및 성과
3. 모회사, 자회사 및 기업결합 사항 등
4. 최근 3년간 영업실적 및 재산상태
5. 회사가 대처할 과제
6. 이사 및 감사 현황
7. 대주주 현황
8. 회사, 회사 및 자회사 또는 회사의 자회사의 타회사에 대한 출자 현황
9. 주요 채권자 등
10. 결산기 후에 생긴 중요한 사실
11. 기타 영업에 관한 중요한 사항

1. 회사의 개황

1. 회사의 목적

1. 인 쇄
2. 출 판
3. 장치(공연장 설치 제외)
4. 광고물, 광고기기의 제작 및 판매사업
5. 광고기획, 광고매체운영, 광고판매, 광고대행 등 광고사업
6. 영화, 음악, 뮤지컬 등 문화컨텐츠의 제작 및 수출입업
7. 흥행사업
8. 철물 및 도장공사
9. 라디오, TV(CA TV포함) 프로그램 제작 및 수출입업
10. 무역업(CA TV 프로그램 제작 등)
11. 전문건설업(의장공사업 포함)
12. 조사 및 정보관련 서비스업
13. 국내외 음반기획 및 판매
14. 부동산 임대차 및 부동산 분양공급업
15. 교육서비스업
16. 부가통신업
17. 소프트웨어 자문, 개발 및 공급업
18. 사업 및 경영 상담업
19. 전시, 행사 등 이벤트 개최 및 대행업(국제회의용역 포함)
20. 건축 및 전시관련 기획 서비스
21. 브랜드, 캐릭터 등 지적재산권의 개발, 판매 및 라이선스업
22. 회사 보유의 지식, 정보 등 무형자산의 판매 및 라이선스업
23. 전기공사업
24. 정보통신공사업
25. 아이디어 상품, 발명품, 기타 각종 상품의 제조 및 판매업
26. 통신판매업, 통신판매중개업 등 전자상거래업
27. 촬영소품, 의상 등의 대여중개 및 중고판매업
28. 전 각호에 직접적 또는 간접적으로 관련된 일체의 사업 및 투자

2. 중요한 사업의 내용

당사는 광고업을 주요 사업으로, 광고주의 마케팅 성과 극대화 니즈에 알맞은 다양한 마케팅 솔루션을 제시하고 있습니다. 당사가 제공하는 마케팅 솔루션은 크게 광고 기획/제작과 매체(TV/라디오/옥외 등) 선정으로 구분되며, 최근에는 급격히 디지털화된 마케팅 환경 아래, 소비자의 온라인 구매 패턴 분석 및 개인화 마케팅 전략 수립 등 AdTech를 활용한 솔루션 또한 제공하고 있습니다.

3. 영업소 현황

명칭	중요 사업 내용 또는 제품	소재지
서울 본점	인쇄, 출판, 광고대행 등	서울시 용산구 이태원로 222 제일빌딩
The South	인쇄, 출판, 광고대행 등	서울시 서초구 서초대로 411 GT타워 12, 18~20층

4. 종업원 현황 (2024.12.31)

단위 : 명

구분	AE	제작	마케팅	디지털	프로모션	미디어	기타	계
남	148	108	23	91	62	28	240	700
여	168	133	50	156	70	29	124	730
계	316	241	73	247	132	57	364	1,430

* 본사 인력 중, 등기임원/자문역/휴직자 등 제외

5. 주식에 관한 사항

발행한 주식의 종류와 수

단위 : 주, 백만원

주식의 종류	주식수	금액	구성비	비고
보통주	115,041,225	23,008	100%	

자본금 변동상황

해당사항 없음

주식사무

결산일	12월 31일	정기주주총회개최	결산일 후 3월 이내
주주명부폐쇄기간	1월 1일부터 1월 31일까지		
공고 신문	중앙일보		
주권의 종류	「주식·사채 등의 전자등록에 관한 법률」에 따라 주권 및 신주인수권증서에 표시되어야 할 권리가 의무적으로 전자등록됨에 따라 '주권의 종류'를 기재하지 않음		
주식업무대행기관	대리인의 명칭	국민은행 증권대행부	
	사무취급장소	서울시 영등포구 국제금융로 8길 26 (여의도동)	
주주에 대한 특전	없음		

6. 사채에 관한 사항

해당사항 없음

2. 영업의 경과 및 성과

1. 영업의 개황

당사의 한국채택국제회계기준 본사 별도 영업총이익은 프랑스 올림픽 및 디지털 대행물량 증가, 비계열 신규 광고주 개발 등으로 전년대비 7.0% 증가한 3,735억원을 기록하였습니다. 본사 영업총이익을 매체별로 보면 4매체는 전년동기 대비 10.4% 증가한 447억원을, Cable TV 및 인터넷은 4.8% 증가한 587억원을 기록하였으며, 4매체 광고제작 및 기타는 6.9% 증가한 2,701억원을 기록하였습니다.

2. 생산 현황

해당사항 없음 (서비스업)

3. 판매 현황

단위 : 백만원

구분		판매실적(영업수익)		
		제52기	제51기	제50기
본사(별도기준)	1. 매체대행	103,420	96,512	118,742
	전파매체	13,781	11,436	22,005
	인쇄매체	30,956	29,076	27,951
	뉴미디어	58,683	56,000	68,786
	2. 광고물 제작 등	1,284,492	1,147,587	1,161,781
	소계	1,387,912	1,244,099	1,280,523
연결대상 종속회사		2,956,345	2,894,176	2,972,844
계		4,344,257	4,138,275	4,253,367

3. 모회사, 자회사 및 기업결합 사항 등

1. 모회사 현황

해당사항 없음

2. 자회사 현황

단위: 백만원, 주

자회사				당사와의 관계		
상호	소재지	자본금	주요업종	소유주식수	소유비율	거래관계
수원삼성축구단(주)	수원	2,000	경기단체 및 경기후원업	400,000	100.00%	광고업
(주)삼성라이온즈	대구	1,000	경기단체 및 경기후원업	135,000	67.50%	광고업
SVIC34호 신기술사업투자조합	서울	6,723	벤처투자	198	99.00%	벤처투자
Cheil USA Inc.	New York, USA	0	광고업	1	100.00%	광고업
Cheil Central America Inc.	Miami, USA	766	광고업	1	100.00%	광고업
IRIS Worldwide Holdings Limited	London, UK	86	광고업	73,712	100.00%	광고업
Cheil Europe Ltd.	London, UK	9,844	광고업	5,500,000	100.00%	광고업
Cheil Germany GmbH	Eschban, Germany	287	광고업	주식미발행	100.00%	광고업
Cheil France SAS	Saint-Ouen, France	554	광고업	330,000	100.00%	광고업
Cheil Nordic AB	Stockholm, Sweden	335	광고업	1,800,000	100.00%	광고업
CHEIL SPAIN S.L	Madrid, Spain	49	광고업	33,000	100.00%	광고업
CHEIL BENELUX B.V	Schiphol, Netherland	421	광고업	50,002	100.00%	광고업
Cheil India Pvt. Ltd.	Gurgaon, India	119	광고업	460,953	100.00%	광고업
Cheil (Thailand) Ltd.	Bangkok, Thailand	152	광고업	29,395	99.98%	광고업
Cheil Singapore Pte. Ltd.	Singapore	15,268	광고업	32,500,000	100.00%	광고업
Cheil Vietnam Co. Ltd.	Hochiminh, Vietnam	323	광고업	297,000	99.00%	광고업
Cheil Integrated Marketing Philippines, Inc.	Taguig, Philippines	229	광고업	83,000	100.00%	광고업
CHEIL Malaysia SDN BHD	Kuala Lumpur, Malaysia	318	광고업	949,905	100.00%	광고업
Cheil China	Beijing, China	2,262	광고업	주식미발행	100.00%	광고업
Cheil Hong Kong Ltd.	Hong Kong	1,900	광고업	13,540,000	100.00%	광고업
Cheil MEA FZ-LLC	Dubai, UAE	393	광고업	1,468	100.00%	광고업
Cheil South Africa Pty., Ltd.	Johannesburg, South Africa	0	광고업	1,000	100.00%	광고업
Cheil KENYA LIMITED	Nairobi, Kenya	426	광고업	34,298,605	99.00%	광고업
Cheil Communications Nigeria Ltd.	Abuja, Nigeria	657	광고업	99	99.00%	광고업
Cheil Worldwide Inc./Jordan LLC.	Amman, Jordan	416	광고업	283,000	100.00%	광고업
Cheil Ghana Limited	Acra, Ghana	545	광고업	1,000	100.00%	광고업
Cheil Brazil Communications Ltda.	Sao Paulo, Brazil	5,946	광고업	주식미발행	100.00%	광고업
Cheil Mexico Inc. SA de CV	Mexico D.F., Mexico	6	광고업	51	100.00%	광고업
Cheil Chile SpA.	Santiago, Chile	942	광고업	553,450	100.00%	광고업
Cheil Rus LLC	Moscow, Russia	62	광고업	주식미발행	100.00%	광고업
Cheil Ukraine LLC	Kiev, Ukraine	48	광고업	주식미발행	100.00%	광고업
Cheil Kazakhstan LLC	Almaty, Kazakhstan	329	광고업	주식미발행	100.00%	광고업
Cheil Peru SAC	Lima, Peru	855	광고업	1,000	100.00%	광고업
Cheil Argentina	Buenos Aires, Argentina	989	광고업	882,000	97.98%	광고업
Cheil Egypt LLC	NEW CAIRO, EGYPT	116	광고업	2,398	99.92%	광고업
Caishu(Shanghai) Business Consulting Co., Ltd	Shanghai, China	518	광고업	주식미발행	100.00%	광고업
Cheil New Zealand Limited	Auckland, New Zealand	420	광고업	5,500	100.00%	광고업
Pengtai Interactive Advertising Co., Ltd	Beijing, China	1,769	광고업	주식미발행	100.00%	광고업
PengTai Greater China Co., Ltd.	Beijing, China	5,160	광고업	444,000,000	100.00%	광고업
Cheil Australia Pty Ltd	Sydney, Australia	3,949	광고업	4,100,000	100.00%	광고업
Cheil Maghreb LLC	Casablanca, Morocco	655	광고업	51,000	100.00%	광고업

3. 모, 자회사에 대한 임원 겸직 상황

(기준일 : 2024년 12월 31일)

겸직 임원		겸직 회사			비고
성명	직위	회사명	직위	상근여부	
김종현	사장	Cheil Egypt LLC	이사	비상근	
강우영	부사장	Cheil Rus LLC	이사	비상근	
		CHEIL EUROPE LIMITED	이사	비상근	
		Cheil India Private Limited	이사	비상근	
		Cheil MEA FZ-LLC	이사	비상근	
		Cheil Singapore Pte. Ltd.	이사	비상근	
		(주)삼성라이온즈	이사	비상근	
		수원삼성축구단(주)	대표이사	비상근	
		Cheil USA Inc.	이사	비상근	
		CHEIL CHINA	이사	비상근	
		Pengtai Greater China Company Limited	이사	비상근	
김태해	부사장	CHEIL CHINA	이사	비상근	
		Cheil Rus LLC	이사	비상근	
		CHEIL EUROPE LIMITED	이사	비상근	
		Cheil France SAS	이사	비상근	
		Cheil Germany GmbH	이사	비상근	
		Cheil Benelux B.V.	이사	비상근	
		Cheil Austria GmbH	이사	비상근	
		Cheil Nordic AB	이사	비상근	
		Cheil India Private Limited	이사	비상근	
		Cheil (Thailand) Ltd.	이사	비상근	
		Cheil New Zealand Limited	이사	비상근	
		Cheil MEA FZ-LLC	이사	비상근	
		Cheil South Africa (Pty) Ltd	이사	비상근	
		CHEIL KENYA LIMITED	이사	비상근	
		Cheil Ghana Limited	이사	비상근	
		Medialytics Inc.	이사	비상근	
		Centrade Integrated SRL	이사	비상근	
		Beattie McGuinness Bungay Limited	이사	비상근	
		Caishu (Shanghai) Business Consulting Co., Ltd	이사	비상근	
		Cheil Communications Nigeria Ltd.	이사	비상근	
		Cheil Hong Kong Ltd.	이사	비상근	
		Cheil Italia S.r.l	이사	비상근	
		CHEIL MALAYSIA SDN. BHD.	이사	비상근	
		Cheil Singapore Pte. Ltd.	이사	비상근	
		CHEIL SPAIN S.L	이사	비상근	
		Cheil Worldwide Australia Pty	이사	비상근	
		Cheil Worldwide Inc./Jordan LLC.	이사	비상근	
		Experience Commerce Software Private Limited	이사	비상근	
		Iris Worldwide Holdings Limited	이사	비상근	
		One Agency FZ-LLC	이사	비상근	
One RX India Private Limited	이사	비상근			
Pengtai Greater China Company Limited	이사	비상근			
PT. CHEIL WORLDWIDE INDONESIA	이사	비상근			
Diginfluenz Private Limited	이사	비상근			

겸직 임원		겸직 회사			비고
성명	직위	회사명	직위	상근여부	
기민수	부사장	Mckinney Ventures LLC	이사	비상근	
		Cheil USA Inc.	이사	상근	
		The Barbarian Group, LLC	이사	비상근	
정의선	부사장	Cheil Central America Inc.	이사	비상근	
		Mckinney Ventures LLC	이사	비상근	
		Cheil Chile SpA.	이사	비상근	
		Cheil Mexico S.A. de C.V.	이사	비상근	
		Cheil Peru S.A.C.	이사	비상근	
		Cheil USA Inc.	이사	상근	
		The Barbarian Group, LLC	이사	비상근	
		Cheil France SAS	이사	상근	
김우성	상무	CHEIL EUROPE LIMITED	이사	비상근	
		Cheil Austria GmbH	이사	비상근	
		Centrade Integrated SRL	이사	비상근	
		Beattie McGuinness Bungay Limited	이사	비상근	
		Iris Worldwide Holdings Limited	이사	비상근	
신재호	상무	CHEIL CHINA	이사	비상근	
		Cheil France SAS	이사	비상근	
		Cheil Germany GmbH	이사	비상근	
		Cheil Benelux B.V.	이사	비상근	
		Cheil Austria GmbH	이사	비상근	
		Cheil Nordic AB	이사	비상근	
		Cheil Central America Inc.	이사	비상근	
		Cheil (Thailand) Ltd.	이사	비상근	
		Cheil New Zealand Limited	이사	비상근	
		Cheil Egypt LLC	이사	비상근	
		Cheil South Africa (Pty) Ltd	이사	비상근	
		CHEIL KENYA LIMITED	이사	비상근	
		Cheil Ghana Limited	이사	비상근	
		Mckinney Ventures LLC	이사	비상근	
		Medialytics Inc.	이사	비상근	
		Centrade Integrated SRL	이사	비상근	
		Beattie McGuinness Bungay Limited	이사	비상근	
		Cheil Chile SpA.	이사	비상근	
		Cheil Communications Nigeria Ltd.	이사	비상근	
		Cheil Hong Kong Ltd.	이사	비상근	
		Cheil Italia S.r.l	이사	비상근	
		CHEIL MALAYSIA SDN. BHD.	이사	비상근	
		Cheil Mexico S.A. de C.V.	이사	비상근	
Cheil Peru S.A.C.	이사	비상근			
CHEIL SPAIN S.L	이사	비상근			

겸직 임원		겸직 회사			비고
성명	직위	회사명	직위	상근여부	
신재호	상무	Cheil Worldwide Australia Pty	이사	비상근	
		Cheil Worldwide Inc./Jordan LLC.	이사	비상근	
		Experience Commerce Software Private Limited	이사	비상근	
		Iris Worldwide Holdings Limited	이사	비상근	
		One Agency FZ-LLC	이사	비상근	
		One RX India Private Limited	이사	비상근	
		PT. CHEIL WORLDWIDE INDONESIA	이사	비상근	
		The Barbarian Group, LLC	이사	비상근	
		Diginfluenz Private Limited	이사	비상근	
		㈜삼성라이온즈	감사	비상근	
		㈜하쿠호도제일	감사	비상근	
이상무	상무	수원삼성축구단(주)	이사	비상근	
이윤석	상무	Cheil Central America Inc.	이사	비상근	
		Cheil Brasil Comunicacoes Ltda.	이사	상근	
		Cheil Chile SpA.	이사	비상근	
		Cheil Mexico S.A. de C.V.	이사	비상근	
		Cheil Peru S.A.C.	이사	비상근	
이화준	상무	CHEIL EUROPE LIMITED	이사	비상근	
		Cheil France SAS	이사	비상근	
		Cheil Germany GmbH	이사	비상근	
		Cheil Benelux B.V.	이사	비상근	
		Cheil Austria GmbH	이사	비상근	
		Cheil Nordic AB	이사	비상근	
		Centrade Integrated SRL	이사	비상근	
		Beattie McGuinness Bungay Limited	이사	비상근	
		Cheil Italia S.r.l	이사	비상근	
		CHEIL SPAIN S.L	이사	비상근	
		Iris Worldwide Holdings Limited	이사	비상근	
정유석	상무	Cheil MEA FZ-LLC	이사	상근	
		Cheil Egypt LLC	이사	비상근	
		CHEIL KENYA LIMITED	이사	비상근	
		Cheil Ghana Limited	이사	비상근	
		Cheil Communications Nigeria Ltd.	이사	비상근	
		Cheil Worldwide Inc./Jordan LLC.	이사	비상근	
		One Agency FZ-LLC	이사	비상근	
정임섭	상무	Cheil India Private Limited	이사	상근	
		Experience Commerce Software Private Limited	이사	비상근	
		One RX India Private Limited	이사	비상근	
		Diginfluenz Private Limited	이사	비상근	

4. 최근 3년간 영업실적 및 재산상태

1. 영업실적 (요약 손익계산서)

단위 : 백만원

과목	제52기	제51기	제50기
	금액	금액	금액
영업수익	1,387,912	1,244,099	1,280,523
영업원가	1,014,411	894,915	927,068
영업총이익	373,501	349,184	353,455
판매비와관리비	277,181	259,619	252,624
영업이익	96,320	89,565	100,831
영업외손익	(31,125)	(44,122)	(6,849)
금융손익	36,304	13,113	1,151
법인세차감전순이익	101,499	58,556	95,133
법인세비용	41,274	31,253	32,209
당기순이익	60,225	27,303	62,924

2. 재산상태 (요약 재무상태표)

단위 : 백만원

과목	제52기	제51기	제50기
	금액	금액	금액
유동자산	899,904	901,001	856,606
비유동자산	345,930	410,098	471,868
(투자자산)	238,474	284,598	311,721
(유형자산)	38,108	37,438	39,094
(무형자산)	17,492	19,861	21,253
(사용권자산)	12,115	11,756	16,169
(기타비유동자산)	39,741	56,445	83,631
자산총계	1,245,834	1,311,099	1,328,474
유동부채	672,541	677,836	596,999
비유동부채	19,233	22,449	26,499
부채총계	691,774	700,285	623,498
납입자본	23,008	23,008	23,008
주식발행초과금	104,020	104,020	104,020
이익잉여금	673,308	735,807	832,032
기타 자본항목	(246,276)	(252,021)	(254,084)
자본총계	554,060	610,814	704,976
부채와자본총계	1,245,834	1,311,099	1,328,474

※ 한국채택국제회계기준에 따른 별도기준으로 작성되었습니다.

※ 연결기준의 영업 실적 및 재산 상태는 “11. 기타 영업에 관한 중요한 사항”을 참조하십시오.

5. 회사가 대처할 과제

현재의 경영환경에서 특별한 대처 과제는 없으나, 영업의 개황에 대해서는 “2. 영업의 경과 및 성과” 항목 중 “1. 영업의 개황”을 참조하십시오.

6. 이사 및 감사 현황

상임·비상임별	성명	직위	담당업무 또는 주된 직무	회사와의 거래관계	비고
상임	김종현	대표이사	전사총괄	없음	
상임	강우영	부사장	경영지원실장	"	
상임	김태해	부사장	비즈니스 1부문장	"	
비상임	장병완	이 사	사외이사	"	
비상임	장승화	이 사	사외이사	"	
상임	이홍섭	감 사	상근감사	"	

* 상기 현황은 '24년 12월 31일 기준입니다.

7. 대주주 현황

주주명	소유주식수	소유비율	회사와의 거래관계	단위: 주, %	
				비고	
삼성전자(주)	29,038,075	25.2	광고대행		
(주)제일기획	13,762,500	12.0	본인	자기주식	
삼성카드(주)	3,500,000	3.0	광고대행		
삼성생명(주)	337,775	0.3	광고대행	특별계정	
국민연금	13,259,083	11.5	-		

8. 회사, 회사 및 자회사 또는 회사의 자회사의 타회사에 대한 출자 현황

단위 : 주, %

타회사 명칭	투자 및 출자회사 (당사 또는 자회사)	다른 회사에 출자한		당사에 출자한 타회사의	
		소유 주식수	소유 비율	소유 주식수	소유 비율
(주)하쿠호도제일	(주)제일기획	22,246	49.0	-	-
주식회사 하이브랩	(주)제일기획	22,666	20.0	-	-
BEATTIE MCGUINNESS BUNGAY LIMITED	Cheil Europe Ltd.	940	100.0	-	-
The Barbarian Group LLC	Cheil USA Inc.	5,372	100.0	-	-
One Agency FZ LLC	Cheil MEA FZ-LLC	4,400	100.0	-	-
Cheil Italia S.r.l	Cheil Europe Ltd.	주식미발행	100.0	-	-
Cheil Austria GmbH	Cheil Germany GmbH	주식미발행	100.0	-	-
PT. CHEIL WORLDWIDE INDONESIA	Cheil Singapore Pte. Ltd.	561	100.0	-	-
McKinney Ventures LLC	Cheil USA Inc.	8,500	100.0	-	-
Cheil Philippines Inc.	Cheil Integrated Marketing Philippines, Inc.	6,674	30.0	-	-
Iris Nation Worlwide Limited	IRIS Worldwide Holdings Limited	1,055,640	100.0	-	-
Experience Commerce Software Pvt Ltd	Cheil India Pvt. Ltd.	309,410	100.0	-	-
Centrade Integrated SRL	Cheil Germany GmbH	5,700	100.0	-	-
Medialytics Inc.	Pengtai Interactive Advertising Co., Ltd	주식미발행	100.0	-	-
Beijing Pengtai Baozun E-commerce Co., Ltd	Pengtai Interactive Advertising Co., Ltd	51	51.0	-	-
Diginfluenz Private Limited	Cheil India Pvt. Ltd.	34,242	51.0	-	-
PENGTAI CHINA CO.,LTD.	Pengtai Greater China Company Limited	100	100.0	-	-
PengTai Taiwan Co., Ltd.	Pengtai Greater China Company Limited	1	100.0	-	-

※ 상기 소유 주식 및 소유 비율은 의결권이 제한되는 우선주 제외 기준입니다.

9. 주요 채권자 등

특기사항 없음

10. 결산기 후에 생긴 중요한 사실

특기사항 없음

11. 기타 영업에 관한 중요한 사항

당사는 상법 및 주식회사 등의 외부감사에 관한 법률에 의하여 재무제표 및 연결재무제표 작성대상 법인으로 연결기준 영업실적 및 재산상태는 다음과 같습니다.

1. 영업 실적 (요약 연결손익계산서)

단위 : 백만원

과목	제52기	제51기	제50기
	금액	금액	금액
영업수익	4,344,257	4,138,275	4,253,367
영업원가	2,616,794	2,519,337	2,715,017
영업총이익	1,727,463	1,618,938	1,538,350
판매비와관리비	1,406,742	1,311,415	1,226,937
영업이익	320,721	307,523	311,413
영업외손익	(27,904)	(27,147)	(12,104)
금융손익	19,282	3,751	488
관계기업투자손익	1,397	696	638
법인세차감전순이익	313,496	284,823	300,435
법인세비용	105,153	94,701	104,601
당기순이익	208,343	190,122	195,834
(지배지분순이익)	207,517	187,302	193,731
(비지배지분순이익)	826	2,820	2,103

2. 재산 상태 (요약 연결재무상태표)

단위 : 백만원

과목	제52기	제51기	제50기
	금액	금액	금액
유동자산	2,723,978	2,372,420	2,193,979
비유동자산	582,572	517,085	557,466
(투자자산)	79,603	72,368	71,875
(유형자산)	91,787	84,917	80,902
(무형자산)	215,820	129,834	165,825
(사용권자산)	139,618	150,711	154,478
(기타비유동자산)	55,744	79,255	84,386
자산총계	3,306,550	2,889,505	2,751,445
유동부채	1,564,857	1,375,034	1,335,642
비유동부채	267,660	216,707	194,373
부채총계	1,832,517	1,591,741	1,530,015
납입자본	23,008	23,008	23,008
주식발행초과금	104,020	104,020	104,020
이익잉여금	1,587,141	1,503,141	1,440,648
기타 자본항목	(256,173)	(343,611)	(355,634)
비지배지분	16,037	11,206	9,388
자본총계	1,474,033	1,297,764	1,221,430
부채와 자본총계	3,306,550	2,889,505	2,751,445

※ 한국채택국제회계기준에 따른 연결기준으로 작성되었습니다.

감사보고서

1. 감사의 감사보고서
2. 재무제표에 대한 외부감사인의 감사보고서
3. 연결재무제표에 대한 외부감사인의 감사보고서

감사의 감사보고서

본인은 주식회사 제일기획의 감사로서 제52기 사업연도(2024년 1월 1일부터 2024년 12월 31일까지)의 회계 및 업무에 대한 감사를 실시하고 그 결과를 다음과 같이 보고합니다.

1. 감사방법의 개요

회계감사를 위하여 회계에 관한 장부와 관계 서류를 열람하고 연결재무제표·재무제표 및 동 부속명세를 검토하였으며, 필요하다고 인정되는 경우 대조·실사·입회·조회 및 기타 적절한 감사절차를 적용하여 조사하였습니다. 또한, 신뢰할 수 있는 회계정보의 작성 및 공시를 위하여 설치한 내부회계관리제도의 운영실태를 내부회계관리자로부터 보고받고 이를 검토하였습니다.

업무감사를 위하여 이사회 및 기타 중요한 회의에 출석하고 필요하다고 인정되는 경우 이사로부터 영업에 관한 보고를 받았으며 중요한 업무에 관한 서류를 열람하고 그 내용을 검토하는 등 적절한 방법을 사용하여 조사하였습니다.

2. 연결재무상태표·재무상태표 및 연결포괄손익계산서·포괄손익계산서에 관한 사항

연결재무상태표·재무상태표와 연결포괄손익계산서·포괄손익계산서는 법령 및 정관에 따라 회사의 재무상태와 경영성과를 적정하게 표시하고 있습니다.

3. 이익잉여금처분계산서에 관한 사항

이익잉여금처분계산서는 법령 및 정관에 적합하게 작성되어 있습니다.

4. 영업보고서에 관한 사항

영업보고서는 법령 및 정관에 따라 회사의 상황을 적정하게 표시하고 있습니다.

2025년 2월 13일

주식회사 제일기획

감사 이흥섭 

독립된 감사인의 감사보고서

주식회사 제일기획
주주 및 이사회 귀중

감사의견

우리는 별첨된 주식회사 제일기획(이하 "회사")의 재무제표를 감사하였습니다. 해당 재무제표는 2024년 12월 31일과 2023년 12월 31일 현재의 재무상태표, 동일로 종료되는 양 보고기간의 포괄손익계산서, 자본변동표, 현금흐름표 그리고 중요한 회계정책 정보를 포함한 재무제표의 주석으로 구성되어 있습니다.

우리의 의견으로는 별첨된 회사의 재무제표는 회사의 2024년 12월 31일 및 2023년 12월 31일 현재의 재무상태와 동일로 종료되는 양 보고기간의 재무성과 및 현금흐름을 한국채택국제회계기준에 따라 중요성의 관점에서 공정하게 표시하고 있습니다.

우리는 또한 회계감사기준에 따라, 「내부회계관리제도 설계 및 운영 개념체계」에 근거한 회사의 2024년 12월 31일 현재의 내부회계관리제도를 감사하였으며, 2025년 3월 7일자 감사보고서에서 적정의견을 표명하였습니다.

감사의견근거

우리는 대한민국의 회계감사기준에 따라 감사를 수행하였습니다. 이 기준에 따른 우리의 책임은 이 감사보고서의 재무제표감사에 대한 감사인의 책임 단락에 기술되어 있습니다. 우리는 재무제표감사와 관련된 대한민국의 윤리적 요구사항에 따라 회사로부터 독립적이며, 그러한 요구사항에 따른 기타 윤리적 책임을 이행하였습니다. 우리가 입수한 감사증거가 감사의견을 위한 근거로서 충분하고 적합하다고 우리는 믿습니다.

핵심감사사항

핵심감사사항은 우리의 전문가적 판단에 따라 당기 재무제표 감사에서 가장 유의적인 사항들입니다. 해당 사항은 재무제표 전체에 대한 감사의 관점에서 우리의 의견형성 시 다루어졌으며, 우리는 이런 사항에 대하여 별도의 의견을 제공하지는 않습니다.

종속기업투자주식에 대한 손상검사

핵심감사사항으로 결정된 이유

우리는 종속기업투자주식의 규모(2024년 12월 31일 현재 180,285백만원, 주석 16 참조)가 유의적이며, 회사의 종속기업에 대한 사용가치 평가에 포함된 미래현금흐름 추정에는 미래 사업에 대한 예상과 할인율 등에 대한 경영진의 판단이 포함되므로 종속기업투자주식의 손상검사에 관심을 기울였습니다.

핵심감사사항이 감사에서 다루어진 방법

핵심감사사항에 대응하기 위하여 우리는 다음을 포함한 감사절차를 수행하였습니다.

- 경영진이 자산손상징후를 검토하는 절차 및 그 결과를 이해하고 평가
- 경영진이 사용가치 추정에 사용한 가치평가 모델의 적절성을 평가
- 경영진의 미래현금흐름 추정과 관련된 절차 및 통제를 이해하고 평가
- 미래현금흐름 추정이 종속기업 경영진이 승인한 사업계획과 일치하는지 확인
- 추정치에 낙관적인 가정이 포함되었는지 사후적으로 확인하기 위하여 당기 실제 성과와 전기 추정을 비교

- 사용가치 추정에 사용된 주요 가정의 합리성 평가
- 주요 가정의 변경이 손상평가에 미치는 영향을 평가하기 위해 경영진이 수행한 할인율 및 영구성장률에 대한 민감도 분석 결과 평가
- 사용가치 추정에 참여한 경영진측 전문가의 적격성과 독립성을 평가

재무제표에 대한 경영진과 지배기구의 책임

경영진은 한국채택국제회계기준에 따라 이 재무제표를 작성하고 공정하게 표시할 책임이 있으며, 부정이나 오류로 인한 중요한 왜곡표시가 없는 재무제표를 작성하는데 필요하다고 결정한 내부통제에 대해서도 책임이 있습니다.

경영진은 재무제표를 작성할 때, 회사의 계속기업으로서의 존속능력을 평가하고 해당되는 경우, 계속기업 관련 사항을 공시할 책임이 있습니다. 그리고 경영진이 기업을 청산하거나 영업을 중단할 의도가 없는 한, 회계의 계속기업전제의 사용에 대해서도 책임이 있습니다.

지배기구는 회사의 재무보고절차의 감시에 대한 책임이 있습니다.

재무제표감사에 대한 감사인의 책임

우리의 목적은 회사의 재무제표에 전체적으로 부정이나 오류로 인한 중요한 왜곡표시가 없는지에 대하여 합리적인 확신을 얻어 우리의 의견이 포함된 감사보고서를 발행하는데 있습니다. 합리적인 확신은 높은 수준의 확신을 의미하나, 감사기준에 따라 수행된 감사가 항상 중요한 왜곡표시를 발견한다는 것을 보장하지는 않습니다. 왜곡표시는 부정이나 오류로부터 발생할 수 있으며, 왜곡표시가 재무제표를 근거로 하는 이용자의 경제적 의사결정에 개별적으로 또는 집합적으로 영향을 미칠 것이 합리적으로 예상되면, 그 왜곡표시는 중요하다고 간주됩니다.

감사기준에 따른 감사의 일부로서 우리는 감사의 전 과정에 걸쳐 전문가적 판단을 수행하고 전문가적 의구심을 유지하고 있습니다. 또한, 우리는:

- 부정이나 오류로 인한 재무제표의 중요왜곡표시위험을 식별하고 평가하며 그러한 위험에 대응하는 감사절차를 설계하고 수행합니다. 그리고 감사의견의 근거로서 충분하고 적합한 감사증거를 입수합니다. 부정은 공모, 위조, 의도적인 누락, 허위진술 또는 내부통제 무력화가 개입될 수 있기 때문에 부정으로 인한 중요한 왜곡표시를 발견하지 못할 위험은 오류로 인한 위험보다 큽니다.
- 상황에 적합한 감사절차를 설계하기 위하여 감사와 관련된 내부통제를 이해합니다.
- 재무제표를 작성하기 위하여 경영진이 적용한 회계정책의 적합성과 경영진이 도출한 회계추정치와 관련 공시의 합리성에 대하여 평가합니다.
- 경영진이 사용한 회계의 계속기업전제의 적절성과, 입수한 감사증거를 근거로 계속기업으로서의 존속능력에 대하여 유의적 의문을 초래할 수 있는 사건이나 상황과 관련된 중요한 불확실성이 존재하는지 여부에 대하여 결론을 내립니다. 중요한 불확실성이 존재한다고 결론을 내리는 경우, 우리는 재무제표의 관련 공시에 대하여 감사보고서에 주의를 환기시키고, 이들 공시가 부적절한 경우 의견을 변형시킬 것을 요구받고 있습니다. 우리의 결론은 감사보고서일까지 입수된 감사증거에 기초하나, 미래의 사건이나 상황이 회사의 계속기업으로서 존속을 중단시킬 수 있습니다.
- 공시를 포함한 재무제표의 전반적인 표시와 구조 및 내용을 평가하고, 재무제표의 기초가 되는 거래와 사건을 재무제표가 공정한 방식으로 표시하고 있는지 여부를 평가합니다.

우리는 여러 가지 사항들 중에서 계획된 감사범위와 시기 그리고 감사 중 식별된 유의적 내부통제 미비점 등 유의적인 감사의 발견사항에 대하여 지배기구와 커뮤니케이션합니다.

또한, 우리는 독립성 관련 윤리적 요구사항들을 준수하고, 우리의 독립성 문제와 관련된다고 판단되는 모든 관계와 기타사항들 및 해당되는 경우 관련 제도적 안전장치를 지배기구와 커뮤니케이션한다는 진술을 지배기구에 제공합니다.

우리는 지배기구와 커뮤니케이션한 사항들 중에서 당기 재무제표감사에서 가장 유의적인 사항들을 핵심감사사항으로 결정합니다. 법규에서 해당 사항에 대하여 공개적인 공시를 배제하거나, 극히 드문 상황으로 우리가 감사보고서에 해당 사항을 기술함으로써 인한 부정적 결과가 해당 커뮤니케이션에 따른 공익적 효익을 초과할 것으로 합리적으로 예상되어 해당 사항을 감사보고서에 커뮤니케이션해서는 안 된다고 결론을 내리는 경우가 아닌 한, 우리는 감사보고서에 이러한 사항들을 기술합니다.

이 감사보고서의 근거가 된 감사를 실시한 업무수행이사는 이덕영입니다.

서울시 강남구 테헤란로 152
(역삼동, 강남파이낸스센터 27층)
삼정회계법인
대표이사 김교태

2025년 3월 7일

이 감사보고서는 감사보고서일(2025년 3월 7일) 현재로 유효한 것입니다. 따라서 감사보고서일 이후 이 보고서를 열람하는 시점 사이에 첨부된 회사의 재무제표에 중요한 영향을 미칠 수 있는 사건이나 상황이 발생할 수도 있으며, 이로 인하여 이 감사보고서가 수정될 수도 있습니다.

독립된 감사인의 감사보고서

주식회사 제일기획
주주 및 이사회 귀중

감사의견

우리는 별첨된 주식회사 제일기획과 그 종속기업들(이하 "연결회사")의 연결재무제표를 감사하였습니다. 해당 연결재무제표는 2024년 12월 31일과 2023년 12월 31일 현재의 연결재무상태표, 동일로 종료되는 양 보고기간의 연결포괄손익계산서, 연결자본변동표, 연결현금흐름표 그리고 중요한 회계정책 정보를 포함한 연결재무제표의 주석으로 구성되어 있습니다.

우리의 의견으로는 별첨된 연결회사의 연결재무제표는 연결회사의 2024년 12월 31일 및 2023년 12월 31일 현재의 연결재무상태와 동일로 종료되는 양 보고기간의 연결재무성과 및 연결현금흐름을 한국채택국제회계기준에 따라 중요성의 관점에서 공정하게 표시하고 있습니다.

감사의견근거

우리는 대한민국의 회계감사기준에 따라 감사를 수행하였습니다. 이 기준에 따른 우리의 책임은 이 감사보고서의 연결재무제표감사에 대한 감사인의 책임 단락에 기술되어 있습니다. 우리는 연결재무제표감사와 관련된 대한민국의 윤리적 요구사항에 따라 연결회사로부터 독립적이며, 그러한 요구사항에 따른 기타의 윤리적 책임을 이행하였습니다. 우리가 입수한 감사증거가 감사의견을 위한 근거로서 충분하고 적합하다고 우리는 믿습니다.

핵심감사사항

핵심감사사항은 우리의 전문가적 판단에 따라 당기 연결재무제표 감사에서 가장 유의적인 사항들입니다. 해당 사항은 연결재무제표 전체에 대한 감사의 관점에서 우리의 의견형성 시 다루어졌으며, 우리는 이런 사항에 대하여 별도의 의견을 제공하지는 않습니다.

영업권 손상검사

핵심감사사항으로 결정된 이유

우리는 영업권 금액의 규모(2024년 12월 31일 현재 119,645백만원, 주석 16 참조)가 유의적이며, 연결회사의 현금창출단위에 대한 사용가치 평가에 포함된 미래현금흐름추정에는 미래사업에 대한 예상과 할인율 등에 대한 경영진의 판단이 포함되므로 영업권의 손상검사에 관심을 기울였습니다.

핵심감사사항이 감사에서 다루어진 방법

핵심감사사항에 대응하기 위하여 우리는 다음을 포함한 감사절차를 수행하였습니다.

- 경영진이 사용가치 추정에 사용한 가치평가 모델의 적절성을 평가
- 경영진의 미래현금흐름 추정과 관련된 절차 및 통제를 이해
- 미래현금흐름 추정이 각 현금창출단위의 경영진이 승인한 사업계획과 일치하는지 확인
- 추정치에 낙관적인 가정이 포함되었는지 사후적으로 확인하기 위하여 당기 실제 성과와 전기 추정을 비교
- 사용가치 추정에 사용된 주요 가정의 합리성 평가

- 주요 가정의 변경이 손상평가에 미치는 영향을 평가하기 위해 경영진이 수행한 할인율 및 영구성장률에 대한 민감도 분석 결과 평가
- 사용가치 추정에 참여한 경영진측 전문가의 적격성과 독립성을 평가

연결재무제표에 대한 경영진과 지배기구의 책임

경영진은 한국채택국제회계기준에 따라 이 연결재무제표를 작성하고 공정하게 표시할 책임이 있으며, 부정이나 오류로 인한 중요한 왜곡표시가 없는 연결재무제표를 작성하는데 필요하다고 결정한 내부통제에 대해서도 책임이 있습니다.

경영진은 연결재무제표를 작성할 때, 연결회사의 계속기업으로서의 존속능력을 평가하고 해당되는 경우, 계속기업 관련 사항을 공시할 책임이 있습니다. 그리고 경영진이 기업을 청산하거나 영업을 중단할 의도가 없는 한, 회계의 계속기업전제의 사용에 대해서도 책임이 있습니다.

지배기구는 연결회사의 재무보고절차의 감시에 대한 책임이 있습니다.

연결재무제표감사에 대한 감사인의 책임

우리의 목적은 연결회사의 연결재무제표에 전체적으로 부정이나 오류로 인한 중요한 왜곡표시가 없는지에 대하여 합리적인 확신을 얻어 우리의 의견이 포함된 감사보고서를 발행하는데 있습니다. 합리적인 확신은 높은 수준의 확신을 의미하나, 감사기준에 따라 수행된 감사가 항상 중요한 왜곡표시를 발견한다는 것을 보장하지는 않습니다. 왜곡표시는 부정이나 오류로부터 발생할 수 있으며, 왜곡표시가 연결재무제표를 근거로 하는 이용자의 경제적 의사결정에 개별적으로 또는 집합적으로 영향을 미칠 것이 합리적으로 예상되면, 그 왜곡표시는 중요하다고 간주됩니다.

감사기준에 따른 감사의 일부로서 우리는 감사의 전 과정에 걸쳐 전문가적 판단을 수행하고 전문가적 의구심을 유지하고 있습니다. 또한, 우리는:

- 부정이나 오류로 인한 연결재무제표의 중요왜곡표시위험을 식별하고 평가하며 그러한 위험에 대응하는 감사절차를 설계하고 수행합니다. 그리고 감사의견의 근거로서 충분하고 적합한 감사증거를 입수합니다. 부정은 공모, 위조, 의도적인 누락, 허위진술 또는 내부통제 무력화가 개입될 수 있기 때문에 부정으로 인한 중요한 왜곡표시를 발견하지 못할 위험은 오류로 인한 위험보다 큽니다.
- 상황에 적합한 감사절차를 설계하기 위하여 감사와 관련된 내부통제를 이해합니다. 그러나 이는 내부통제의 효과성에 대한 의견을 표명하기 위한 것이 아닙니다.
- 연결재무제표를 작성하기 위하여 경영진이 적용한 회계정책의 적합성과 경영진이 도출한 회계추정치와 관련 공시의 합리성에 대하여 평가합니다.
- 경영진이 사용한 회계의 계속기업전제의 적절성과, 입수한 감사증거를 근거로 계속기업으로서의 존속능력에 대하여 유의적 의문을 초래할 수 있는 사건이나 상황과 관련된 중요한 불확실성이 존재하는지 여부에 대하여 결론을 내립니다. 중요한 불확실성이 존재한다고 결론을 내리는 경우, 우리는 연결재무제표의 관련 공시에 대하여 감사보고서에 주의를 환기시키고, 이들 공시가 부적절한 경우 의견을 변형시킬 것을 요구받고 있습니다. 우리의 결론은 감사보고서일까지 입수된 감사증거에 기초하나, 미래의 사건이나 상황이 연결회사의 계속기업으로서 존속을 중단시킬 수 있습니다.
- 공시를 포함한 연결재무제표의 전반적인 표시와 구조 및 내용을 평가하고, 연결재무제표의 기초가 되는 거래와 사건을 연결재무제표가 공정한 방식으로 표시하고 있는지 여부를 평가합니다.
- 연결재무제표에 대한 의견을 표명하기 위해 기업의 재무정보 또는 그룹 내의 사업활동과 관련된 충분하고 적합한 감사증거를 입수합니다. 우리는 그룹감사의 지휘, 감독 및 수행에 대한 책임이 있으며 감사의견에 대한 전적인 책임이 있습니다.

우리는 여러 가지 사항들 중에서 계획된 감사범위와 시기 그리고 감사 중 식별된 유의적 내부통제 미비점 등 유의적인 감사의 발견사항에 대하여 지배기구와 커뮤니케이션합니다.

또한, 우리는 독립성 관련 윤리적 요구사항들을 준수하고, 우리의 독립성 문제와 관련된다고 판단되는 모든 관계와 기타사항들 및 해당되는 경우 관련 제도적 안전장치를 지배기구와 커뮤니케이션한다는 진술을 지배기구에게 제공합니다.

우리는 지배기구와 커뮤니케이션한 사항들 중에서 당기 연결재무제표감사에서 가장 유의적인 사항들을 핵심감사사항으로 결정합니다. 법규에서 해당 사항에 대하여 공개적인 공시를 배제하거나, 극히 드문 상황으로 우리가 감사보고서에 해당 사항을 기술함으로 인한 부정적 결과가 해당 커뮤니케이션에 따른 공익적 효익을 초과할 것으로 합리적으로 예상되어 해당 사항을 감사보고서에 커뮤니케이션해서는 안 된다고 결론을 내리는 경우가 아닌 한, 우리는 감사보고서에 이러한 사항들을 기술합니다.

이 감사보고서의 근거가 된 감사를 실시한 업무수행이사는 이덕영입니다.

서울시 강남구 테헤란로 152
(역삼동, 강남파이낸스센터 27층)
삼정회계법인
대표이사 김교태

2025년 3월 7일

이 감사보고서는 감사보고서일(2025년 3월 7일) 현재로 유효한 것입니다. 따라서 감사보고서일 이후 이 보고서를 열람하는 시점 사이에 첨부된 연결회사의 연결재무제표에 중요한 영향을 미칠 수 있는 사건이나 상황이 발생할 수도 있으며, 이로 인하여 이 감사보고서가 수정될 수도 있습니다.

재무제표

1. 재무상태표
2. 포괄손익계산서
3. 자본변동표
4. 현금흐름표
5. 이익잉여금처분계산서
6. 재무제표에 대한 주석
7. 연결재무상태표
8. 연결포괄손익계산서
9. 연결자본변동표
10. 연결현금흐름표
11. 연결재무제표에 대한 주석

※ 당사는 상법 및 주식회사 등의 외부감사에 관한 법률에 의하여 재무제표 및 연결재무제표를 작성하여 주주총회에서 승인을 받아야 합니다.

1. 재무상태표

제52(당)기 : 2024년 12월 31일 현재
 제51(전)기 : 2023년 12월 31일 현재

단위 : 원

과목	제52(당)기	제51(전)기
자산		
I. 유동자산	899,903,889,899	901,001,271,196
1. 현금및현금성자산	146,617,918,391	176,155,373,792
2. 단기금융상품	5,000,000,000	5,000,000,000
3. 매출채권	687,772,804,884	655,859,087,768
4. 미수금	35,000,815,415	25,166,195,625
5. 선급비용	7,949,387,750	21,446,025,390
6. 기타유동금융자산	15,852,580,679	16,629,804,465
7. 기타유동자산	1,710,382,780	744,784,156
II. 비유동자산	345,930,285,711	410,098,195,524
1. 장기금융상품	13,526,356	13,526,356
2. 기타포괄손익-공정가치금융자산	27,257,274,707	21,897,369,649
3. 당기손익-공정가치금융자산	20,175,089,594	18,506,566,094
4. 기타비유동금융자산	10,020,293,440	10,447,673,396
5. 종속기업투자주식	180,285,061,771	233,437,808,023
6. 관계기업투자주식	10,756,228,779	10,756,228,779
7. 유형자산	38,108,489,257	37,437,989,535
8. 무형자산	17,492,481,724	19,861,373,290
9. 사용권자산	12,114,506,177	11,756,156,750
10. 순확정급여자산	8,301,521,024	26,561,873,059
11. 이연법인세자산	21,405,812,882	19,421,630,593
자산총계	1,245,834,175,610	1,311,099,466,720

단위 : 원

과목	제52(당기)	제51(전기)
부채		
Ⅰ. 유동부채	672,540,968,360	677,835,654,008
1. 매입채무	397,559,089,538	406,242,047,704
2. 미지급금	8,810,858,180	11,434,497,774
3. 리스부채	4,561,911,157	4,199,513,960
4. 선수수익	139,464,991,332	143,578,949,681
5. 기타유동금융부채	467,632,260	463,108,094
6. 미지급법인세	26,034,253,655	19,139,732,891
7. 미지급비용	68,554,508,959	63,857,736,040
8. 기타유동부채	27,087,723,279	28,920,067,864
Ⅱ. 비유동부채	19,233,396,472	22,449,375,819
1. 장기리스부채	7,328,437,692	6,994,160,422
2. 기타비유동부채	11,904,958,780	15,455,215,397
부채총계	691,774,364,832	700,285,029,827
자본		
Ⅰ. 납입자본	23,008,245,000	23,008,245,000
1. 보통주납입자본	23,008,245,000	23,008,245,000
Ⅱ. 주식발행초과금	104,019,644,120	104,019,644,120
Ⅲ. 이익잉여금	673,307,747,775	735,806,871,946
Ⅳ. 기타자본항목	(246,275,826,117)	(252,020,324,173)
자본총계	554,059,810,778	610,814,436,893
부채 및 자본총계	1,245,834,175,610	1,311,099,466,720

2. 포괄손익계산서

제52(당)기 : 2024년 1월 1일부터 2024년 12월 31일까지
 제51(전)기 : 2023년 1월 1일부터 2023년 12월 31일까지

단위 : 원

과목	제52(당)기	제51(전)기
I. 영업수익	1,387,912,376,536	1,244,098,721,801
II. 영업원가	1,014,410,929,473	894,914,766,232
III. 영업총이익	373,501,447,063	349,183,955,569
판매비와관리비	277,181,491,362	259,619,154,688
IV. 영업이익	96,319,955,701	89,564,800,881
영업외수익	28,445,456,301	26,462,166,894
영업외비용	59,571,249,856	70,584,281,999
금융수익	57,555,363,786	35,667,853,744
금융비용	21,250,921,802	22,554,112,905
V. 법인세비용차감전순이익	101,498,604,130	58,556,426,615
법인세비용	41,273,250,138	31,253,194,336
VI. 당기순이익	60,225,353,992	27,303,232,279
VII. 기타포괄손익	(4,560,595,357)	(4,994,548,544)
순확정급여부채의 재측정요소 등	(10,305,093,413)	(7,057,400,502)
기타포괄손익-공정가치금융자산 평가손익	4,139,773,497	2,129,075,793
해외사업환산손익	1,604,724,559	(66,223,835)
VIII. 당기포괄이익	55,664,758,635	22,308,683,735

3. 자본변동표

제52(당)기 : 2024년 1월 1일부터 2024년 12월 31일까지
 제51(전)기 : 2023년 1월 1일부터 2023년 12월 31일까지

단위 : 원

과목	납입자본	주식발행초과금	이익잉여금	기타자본항목	총계
2023년 1월 1일 잔액	23,008,245,000	104,019,644,120	832,031,573,919	(254,083,176,131)	704,976,286,908
총포괄이익 :					
당기순이익	-	-	27,303,232,279	-	27,303,232,279
기타포괄손익-공정가치금융자산 평가손익	-	-	-	2,129,075,793	2,129,075,793
순확정급여부채의 재측정요소 등	-	-	(7,057,400,502)	-	(7,057,400,502)
해외사업환산손익	-	-	-	(66,223,835)	(66,223,835)
자본에 직접 인식된 주주와의 거래 :					
배당금 결의	-	-	(116,470,533,750)	-	(116,470,533,750)
2023년 12월 31일 잔액	23,008,245,000	104,019,644,120	735,806,871,946	(252,020,324,173)	610,814,436,893
2024년 1월 1일 잔액	23,008,245,000	104,019,644,120	735,806,871,946	(252,020,324,173)	610,814,436,893
총포괄이익 :					
당기순이익	-	-	60,225,353,992	-	60,225,353,992
기타포괄손익-공정가치금융자산 평가손익	-	-	-	4,139,773,497	4,139,773,497
순확정급여부채의 재측정요소 등	-	-	(10,305,093,413)	-	(10,305,093,413)
해외사업환산손익	-	-	-	1,604,724,559	1,604,724,559
자본에 직접 인식된 주주와의 거래 :					
배당금 결의	-	-	(112,419,384,750)	-	(112,419,384,750)
2024년 12월 31일 잔액	23,008,245,000	104,019,644,120	673,307,747,775	(246,275,826,117)	554,059,810,778

4. 현금흐름표

제52(당)기 : 2024년 1월 1일부터 2024년 12월 31일까지
 제51(전)기 : 2023년 1월 1일부터 2023년 12월 31일까지

단위 : 원

과목	제52(당)기	제51(전)기
I. 영업활동으로 인한 현금흐름	91,556,543,775	137,335,480,629
1. 영업에서 창출된 현금흐름	94,488,694,312	150,309,412,413
(1) 당기순이익	60,225,353,992	27,303,232,279
(2) 조정	81,958,069,487	98,194,168,940
(3) 순운전자본의 변동	(47,694,729,167)	24,812,011,194
2. 이자의 수취	5,696,005,703	6,081,366,391
3. 이자의 지급	(562,341,034)	(578,389,526)
4. 배당금 수취	26,450,431,742	12,639,189,978
5. 법인세부담액	(34,516,246,948)	(31,116,098,627)
II. 투자활동으로 인한 현금흐름	(3,610,504,191)	2,290,411,632
1. 단기금융상품의 순증감	-	15,000,000,000
2. 유형자산의 처분	14,515,823	1,818,182
3. 유형자산의 취득	(6,008,526,136)	(3,172,540,011)
4. 무형자산의 취득	(371,288,918)	(1,692,246,854)
5. 기타유동금융자산의 감소	427,199,518	128,741,400
6. 기타유동금융자산의 증가	(121,248,014)	(241,313,819)
7. 기타비유동금융자산의 감소	332,222,540	2,292,200
8. 기타비유동금융자산의 증가	(337,462,980)	(249,770,640)
9. 금융리스채권의 회수	22,283,865	89,184,514
10. 종속기업투자주식의 처분	3,440,250,000	1,970,100,000
11. 종속기업투자주식의 취득	(1,008,449,889)	(9,545,853,340)
III. 재무활동으로 인한 현금흐름	(118,175,614,965)	(122,177,639,008)
1. 배당금의 지급	(112,422,293,655)	(116,467,125,430)
2. 리스부채의 상환	(5,761,773,893)	(5,740,233,921)
3. 예수보증금의 증가	8,452,583	29,720,343
IV. 현금및현금성자산의 순증감(I + II + III)	(30,229,575,381)	17,448,253,253
V. 기초의 현금및현금성자산	176,155,373,792	158,797,593,782
VI. 외화환산으로 인한 현금의 변동	692,119,980	(90,473,243)
VII. 기말의 현금및현금성자산	146,617,918,391	176,155,373,792

5. 이익잉여금처분계산서

제52(당기) : 2024년 1월 1일부터 2024년 12월 31일까지 / 처분예정일 : 2025년 3월 19일
 제51(전기) : 2023년 1월 1일부터 2023년 12월 31일까지 / 처분확정일 : 2024년 3월 21일

단위 : 원

과목	제52(당기)	제51(전기)
미처분 이익잉여금	50,920,260,579	21,245,831,777
전기이월이익잉여금	1,000,000,000	1,000,000,000
순확정급여부채의 재측정요소 등	(10,305,093,413)	(7,057,400,502)
당기순이익	60,225,353,992	27,303,232,279
임의적립금등의 이입액	74,652,571,171	92,173,552,973
임의적립금	74,652,571,171	92,173,552,973
이익잉여금 처분액	(124,572,831,750)	(112,419,384,750)
배당금	124,572,831,750	112,419,384,750
차기이월 미처분이익잉여금	1,000,000,000	1,000,000,000

6. 재무제표에 대한 주석

- 별책 “감사보고서” 재무제표에 대한 주석 참조

7. 연결재무상태표

제52(당)기 : 2024년 12월 31일 현재
제51(전)기 : 2023년 12월 31일 현재

단위 : 원

과목	제52(당)기	제51(전)기
자산		
I. 유동자산	2,723,977,664,902	2,372,420,112,567
1. 현금및현금성자산	705,204,567,995	607,166,631,394
2. 단기금융상품	123,872,412,314	64,621,775,822
3. 매출채권	1,642,349,537,964	1,474,324,868,060
4. 미수금	28,571,170,143	7,863,195,075
5. 선급비용	82,058,046,050	74,911,796,034
6. 재고자산	60,506,191,885	53,060,247,535
7. 선급법인세	14,009,958,439	8,783,691,360
8. 금융리스채권	857,880,560	9,921,257,446
9. 기타유동금융자산	27,934,827,440	24,732,753,229
10. 기타유동자산	38,613,072,112	47,033,896,612
II. 비유동자산	582,572,528,061	517,084,494,724
1. 장기금융상품	2,057,135,053	1,306,670,449
2. 기타포괄손익-공정가치금융자산	40,046,296,169	34,082,939,437
3. 당기손익-공정가치금융자산	25,713,850,338	25,861,554,470
4. 기타비유동금융자산	27,964,386,256	29,241,350,849
5. 관계기업투자주식	13,842,652,646	12,423,805,348
6. 순확정급여자산	10,636,008,951	29,150,360,568
7. 유형자산	91,787,027,763	84,917,348,872
8. 무형자산	215,819,619,820	129,834,154,953
9. 사용권자산	139,617,922,724	150,711,284,065
10. 이연법인세자산	11,694,432,981	16,532,673,280
11. 장기금융리스채권	2,323,218,856	2,803,092,153
12. 기타비유동자산	1,069,976,504	219,260,280
자산총계	3,306,550,192,963	2,889,504,607,291
부채		
I. 유동부채	1,564,856,744,000	1,375,033,434,074
1. 매입채무	678,106,462,126	605,470,269,231
2. 미지급금	99,957,189,638	49,299,586,205
3. 선수수익	306,157,982,442	272,337,527,373
4. 단기차입금	4,189,500,000	-
5. 기타유동금융부채	6,368,513,124	5,487,881,649
6. 미지급법인세	38,629,050,625	30,803,719,167
7. 미지급비용	310,279,247,688	285,302,223,846
8. 리스부채	43,084,711,050	55,280,888,496
9. 기타유동부채	78,084,087,307	71,051,338,107
II. 비유동부채	267,660,055,814	216,707,417,398
1. 순확정급여부채	16,274,654,582	13,354,533,382
2. 이연법인세부채	61,806,395,957	46,664,643,661
3. 장기리스부채	109,438,022,229	117,428,227,651
4. 기타비유동금융부채	20,098,941,431	20,936,064,986
5. 기타비유동부채	60,042,041,615	18,323,947,718
부채총계	1,832,516,799,814	1,591,740,851,472

단위 : 원

과목	제52(당기)	제51(전기)
자본		
지배기업 소유지분	1,457,996,568,297	1,286,558,186,550
I. 납입자본	23,008,245,000	23,008,245,000
1. 보통주납입자본	23,008,245,000	23,008,245,000
II. 주식발행초과금	104,019,644,120	104,019,644,120
III. 이익잉여금	1,587,141,489,593	1,503,141,447,620
IV. 기타자본항목	(256,172,810,416)	(343,611,150,190)
비지배지분	16,036,824,852	11,205,569,269
자본총계	1,474,033,393,149	1,297,763,755,819
부채 및 자본총계	3,306,550,192,963	2,889,504,607,291

8. 연결포괄손익계산서

제52(당기) : 2024년 1월 1일부터 2024년 12월 31일까지
 제51(전기) : 2023년 1월 1일부터 2023년 12월 31일까지

단위 : 원

과목	제52(당기)	제51(전기)
I. 영업수익	4,344,256,680,956	4,138,274,796,031
II. 영업원가	2,616,793,628,584	2,519,336,850,293
III. 영업총이익	1,727,463,052,372	1,618,937,945,738
판매비와관리비	1,406,742,464,382	1,311,415,179,323
IV. 영업이익	320,720,587,990	307,522,766,415
영업외수익	5,461,105,676	13,570,143,635
영업외비용	33,364,796,220	40,716,781,132
금융수익	62,893,326,570	50,971,546,364
금융비용	43,611,852,318	47,220,580,626
관계기업투자손익	1,397,490,917	695,592,479
V. 법인세비용차감전순이익	313,495,862,615	284,822,687,135
법인세비용	105,152,878,250	94,701,074,015
VI. 당기순이익	208,342,984,365	190,121,613,120
지배기업소유지분순이익	207,516,530,912	187,301,872,835
비지배지분순이익	826,453,453	2,819,740,285
VII. 연결기타포괄손익	77,541,809,556	3,626,318,009
순확정급여부채의 재측정요소	(11,097,104,189)	(8,337,489,558)
기타포괄손익-공정가치금융자산 평가손익	8,086,139,320	(488,058,075)
기타자본조정	21,356,381	109,128,793
해외사업환산손익	80,531,418,044	12,342,736,849
VIII. 연결당기포괄이익	285,884,793,921	193,747,931,129
지배기업소유지분순이익	283,857,766,497	190,987,076,803
비지배지분순이익	2,027,027,424	2,760,854,326

9. 연결자본변동표

제52(당기) : 2024년 1월 1일부터 2024년 12월 31일까지
제51(전기) : 2023년 1월 1일부터 2023년 12월 31일까지

단위 : 원

과목	납입자본	주식발행초과금	이익잉여금	기타자본항목
2023년 1월 1일 잔액	23,008,245,000	104,019,644,120	1,440,647,598,093	(355,633,843,716)
당기총포괄이익				
당기순이익	-	-	187,301,872,835	-
기타포괄손익-공정가치금융자산 평가손익	-	-	-	(488,058,075)
기타자본조정	-	-	-	109,128,793
해외사업환산손익	-	-	-	12,401,622,808
순확정급여부채재측정요소	-	-	(8,337,489,558)	-
자본에 직접 인식된 주주와의 거래				
배당	-	-	(116,470,533,750)	-
2023년 12월 31일 잔액	23,008,245,000	104,019,644,120	1,503,141,447,620	(343,611,150,190)
2024년 1월 1일 잔액	23,008,245,000	104,019,644,120	1,503,141,447,620	(343,611,150,190)
당기총포괄이익				
당기순이익	-	-	207,516,530,912	-
기타포괄손익-공정가치금융자산 평가손익	-	-	-	8,086,139,320
기타자본조정	-	-	-	21,356,381
해외사업환산손익	-	-	-	79,330,844,073
순확정급여부채재측정요소	-	-	(11,097,104,189)	-
자본에 직접 인식된 주주와의 거래				
배당	-	-	(112,419,384,750)	-
2024년 12월 31일 잔액	23,008,245,000	104,019,644,120	1,587,141,489,593	(256,172,810,416)

단위 : 원

과목	지배기업 소유지분 소계	비지배지분	총계
2023년 1월 1일 잔액	1,212,041,643,497	9,387,922,337	1,221,429,565,834
당기총포괄이익			
당기순이익	187,301,872,835	2,819,740,285	190,121,613,120
기타포괄손익-공정가치금융자산 평가손익	(488,058,075)	-	(488,058,075)
기타자본조정	109,128,793	-	109,128,793
해외사업환산손익	12,401,622,808	(58,885,959)	12,342,736,849
순확정급여부채재측정요소	(8,337,489,558)	-	(8,337,489,558)
자본에 직접 인식된 주주와의 거래			
배당	(116,470,533,750)	(943,207,394)	(117,413,741,144)
2023년 12월 31일 잔액	1,286,558,186,550	11,205,569,269	1,297,763,755,819
2024년 1월 1일 잔액	1,286,558,186,550	11,205,569,269	1,297,763,755,819
당기총포괄이익			
당기순이익	207,516,530,912	826,453,453	208,342,984,365
기타포괄손익-공정가치금융자산 평가손익	8,086,139,320	-	8,086,139,320
기타자본조정	21,356,381	-	21,356,381
해외사업환산손익	79,330,844,073	1,200,573,971	80,531,418,044
순확정급여부채재측정요소	(11,097,104,189)	-	(11,097,104,189)
자본에 직접 인식된 주주와의 거래			
배당	(112,419,384,750)	(329,565,061)	(112,748,949,811)
2024년 12월 31일 잔액	1,457,996,568,297	16,036,824,852	1,474,033,393,149

10. 연결현금흐름표

제52(당)기 : 2024년 1월 1일부터 2024년 12월 31일까지
제51(전)기 : 2023년 1월 1일부터 2023년 12월 31일까지

단위 : 원

과목	제52(당)기	제51(전)기
I. 영업활동 현금흐름	346,397,436,401	266,698,725,632
1. 영업에서 창출된 현금흐름	424,483,426,925	337,478,504,634
(1) 당기순이익	208,342,984,365	190,121,613,120
(2) 조정	221,044,713,246	206,776,062,402
(3) 순운전자본의 변동	(4,904,270,686)	(59,419,170,888)
2. 이자의 수취	23,940,578,083	19,830,080,866
3. 이자의 지급	(9,840,495,205)	(11,038,692,940)
4. 배당금 수취	4,069,354	1,940,000
5. 법인세부담액	(92,190,142,756)	(79,573,106,928)
II. 투자활동 현금흐름	(78,497,500,486)	(7,489,350,867)
1. 단기금융상품의 순증감	(32,807,678,277)	48,086,742,056
2. 유형자산의 처분	289,653,741	794,101,836
3. 유형자산의 취득	(26,371,189,324)	(21,802,813,595)
4. 무형자산의 처분	6,176,498	100,782,983
5. 무형자산의 취득	(12,648,436,643)	(4,386,456,261)
6. 장기금융상품의 감소	16,452,186,360	341,064,018
7. 장기금융상품의 증가	(43,645,609,179)	(38,956,258,467)
8. 당기손익-공정가치측정금융자산의 처분	1,115,181,329	2,171,736,000
9. 당기손익-공정가치측정금융자산의 취득	(161,184,580)	(50,119,715)
10. 기타포괄손익-공정가치측정금융자산의 처분	1,802,691,985	-
11. 기타유동금융자산의 감소	5,708,826,764	2,140,296,414
12. 기타유동금융자산의 증가	(7,244,651,881)	(4,591,578,026)
13. 기타비유동금융자산의 감소	1,214,225,416	4,956,918,624
14. 기타비유동금융자산의 증가	(1,293,108,132)	(6,792,679,225)
15. 금융리스채권의 회수	11,217,375,873	10,498,912,491
16. 사업결합으로 인한 현금유출액	7,868,039,564	-
III. 재무활동으로 인한 현금흐름	(170,328,909,259)	(192,340,326,466)
1. 단기차입금의 차입	4,189,500,000	7,701,022,750
2. 단기차입금의 상환	-	(22,068,519,679)
3. 비지배지분의 증감	3,133,793,220	-
4. 배당금의 지급	(112,748,949,811)	(117,410,332,824)
5. 예수보증금의 증가	370,481,197	197,285,329
6. 예수보증금의 감소	(326,952,169)	(46,488,000)
7. 리스부채의 상환	(61,549,424,158)	(58,516,177,375)
8. 조건부대가의 지급	(3,397,357,538)	(2,197,116,667)
IV. 현금및현금성자산의 순증가(I + II + III)	97,571,026,656	66,869,048,299
V. 기초의 현금및현금성자산	607,166,631,394	541,109,537,570
VI. 외화환산으로 인한 현금의 변동	466,909,945	(811,954,475)
VII. 기말의 현금및현금성자산	705,204,567,995	607,166,631,394

11. 연결재무제표에 대한 주석

- 별책 "연결감사보고서" 재무제표에 대한 주석 참조

이사회 결의서

이사회 결의서

이사회 결의로써 전기와 같이 제52기(2024.1.1~2024.12.31)
영업보고서 및 재무제표를 제출합니다

2025년 2월 4일

주식회사	제일기획
대표이사	김종현
선임사외이사	장병완
사외이사	장승화
사내이사	강우영
사내이사	김태해

회사 연혁

회사 연혁

- 1973 · (주)제일기획 창립
- 1975 · 공채 1기 신입사원 입사
- 1978 · 제1회 대학생 광고논문 및 광고작품 공모
- 1979 · <광고연감> 발간
- 1988 · 업계 최초 해외사무소(일본) 개설
- 1990 · CI 개정
- 1991 · 국내 최초 칸 국제광고제 은사자상 수상
- 1992 · 미국 법인(뉴욕) 설립
- 1997 · 국내 최초 칸 국제광고제 금사자상 수상
- 1998 · 증권거래소 주식 상장
- 2000 · 합작회사 하쿠호도제일 설립
- 2002 · 2002 한·일월드컵 개막식 행사 수행
· 취급고 1조 원 돌파
- 2004 · 아프리카 네이션스컵 축구대회(ANC) 개막식 연출
· 아테네올림픽 통합 마케팅 수행
- 2005 · 미국 NFL 및 영국 첼시 스폰서십 수행
- 2006 · Forbes Asia誌, 아시아 200대 중견기업으로 선정
- 2007 · '제일기획 The South' 설립
- 2008 · 영국 광고회사 BMB 인수
· 베이징올림픽 통합 마케팅 수행
- 2009 · 중국 광고회사 Pengtai 인수
· 미국 광고회사 The Barbarian Group 인수
- 2010 · 밴쿠버 동계올림픽과 광저우 아시안게임 통합 마케팅 수행
- 2011 · 국내 최초 칸 국제광고제 그랑프리 수상
· 중동 광고회사 One Agency 인수
- 2012 · 런던올림픽 통합 마케팅 수행
· 미국 광고회사 McKinney 인수
- 2013 · 국내 최다 칸 국제광고제 본상 수상(21개)
· 국내 최초 클리오 광고제 대상 수상
· 창립 40주년 기념 새로운 비전 발표 및 슬로건, CI 개정
- 2014 · 국내 업계 최초 지속가능경영지수 편입(DJSI 아시아퍼시픽, DJSI 코리아)
- 2015 · 영국 광고회사 Iris Worldwide 인수
- 2016 · 리우올림픽 통합 마케팅 수행
- 2018 · 평창 동계올림픽 개폐막식 및 통합마케팅 수행
· 인도 광고회사 Experience Commerce 인수
· 루마니아 광고회사 Centrade 인수
- 2019 · 원소(본상 25개), 뉴욕페스티벌(본상 23개) 당사 최다 수상 기록 경신
- 2020 · 중국 광고회사 ColourData 인수
· 원소(본상 29개), 뉴욕페스티벌(본상 34개) 당사 최다 수상 기록 경신
- 2021 · 도쿄올림픽 통합 마케팅 수행
· 국내 디지털 콘텐츠 회사 하이브랩 지분 투자
· 대한민국 광고대상 대상 5개 등 총 11개, 역대 최다 수상
- 2022 · 원소 국제 광고제에서 당사 최초로 그랑프리 수상
- 2023 · 창립50주년
· 경찰청 '똑똑(Knock Knock)' 캠페인, Cannes Lions, Spikes Asia, Adfest 등 주요 글로벌 광고제 그랑프리 수상
· 대한민국 광고대상 4개 부문 대상 수상
- 2024 · 3년 연속 ESG 종합평가 A등급(한국 ESG기준원)
· CSR 사업 '삼성 다문화 청소년 스포츠 클래스' 출범
· WARC 선정 크리에이티브 랭킹 아시아 광고회사 1위
· 업계 최초 동반성장지수 5년 연속 '최우수' 등급

Global Network(2025년 3월 현재)

국내 (KOREA)

본사

Cheil Worldwide HQ

Tel : 02-3780-2114

www.cheil.co.kr

(서울 본점) 서울시 용산구 이태원로 222

제일빌딩

(The South) 서울시 서초구 서초대로 411

GT타워 12, 18~20층

북미 (North America)

미국 법인

Cheil USA / North America RHQ

Tel : 1-646-380-5814

One Penn Plaza, Suite 4220 New York,

NY 10119, USA

· 달라스 지점

Cheil Dallas / North America RHQ

Tel : 1-214-701-5681

6600 Chase Oaks Blvd, Suite 170

Plano, Texas 75023, USA

· 캐나다 지점

Cheil Canada

Tel : 1-416-479-9763

6790 Century Ave. #100,

Mississauga, ON L5N 2V8, Canada

라틴아메리카 (Latin America)

브라질 법인

Cheil Brazil / Latin America RHQ

Tel : 55-11-2181-3100

WT Morumbi ALA B 7th Floor,

Av. das Nações Unidas, 14261-Vila

Gertrudes Sao Paulo, Brazil

멕시코 법인

Cheil Mexico

Tel : 52-55-4160-0001

Piso 7, Torre Latitude Polanco, Av Ejército

Nacional 453, Granada, 11520 Ciudad de

México, México

중미 법인

Cheil Central America

Tel : 1-786-464-6914

9850 NW 41st Street, Suite 350

Doral, FL 33178, USA

· 파나마 지점

Cheil Panama

Tel : 507-308-4809

Ave. La Rotonda, Business Park, Torre V

Piso 8, Costa del Este Panama City, Panama

· 콜롬비아 지점

Cheil Colombia

Tel : 57-601-756-4094

Carrera 7 No 113-43 Torre

Samsung 1001 Bogota Colombia

· 과테말라 지점

Cheil Guatemala

Tel : 502-2302-6460

11 Calle 2-20 Z.10 Torre II Nivel 10 Oficina

1002 Conjunto AVIA

Guatemala City, Guatemala

칠레 법인

Cheil Chile

Tel : 56-2-2485-8592

Cerro El Plomo 6000, Piso 3, Oficina

302/602 Las Condes Santiago Chile

페루 법인

Cheil Peru

Tel : 51-7-11-4801

Amador Merino Reyna 420 Interior 502 -

San Isidro, LIMA PERU

아르헨티나 법인

Cheil Argentina

Tel : 54-911-2772-6553

Tucuman 1, Edificio Republica, Piso 9,

Ciudad Autonoma de Buenos Aires,

Argentina PO Box : C1049AAA

유럽 (Europe)

영국 법인

Cheil UK / Europe RHQ

Tel : 44-(0)-20-7593-9304

10 Queen Street Place, London, United

Kingdom EC4R 1BE

이태리 법인

Cheil Italy

Tel : 39-34-02-68-63-11

Via Mike Bongiorno 9, 20124 Milano, ITALY

네덜란드 법인

Cheil Benelux

Tel : 31-20-217-03-60

Evert van Beekstraat 310 1118

CX Schiphol, The Netherlands

· 벨기에 사무소

Cheil Belgium

Tel : 32-2-711-90-96

Airport Plaza Stockholm Building, Leonardo

Da Vincilaan 19, 1831 Diegem, Belgium

스페인 법인

Cheil Spain

Tel : 34-912-860-100

Avenida de la Transición Española, 36

Parque Empresarial Omega, Edificio A

28108 Alcobendas Madrid, Spain

프랑스 법인

Cheil France

Tel : 33-1-44-04-75-00

6 Rue Fructidor 93400 Saint-Ouen, France

노르딕 법인

Cheil Nordic

Tel : 46-8-632-06-67

Torshammsgatan 48164 40 Kista Sweden

오스트리아 법인

Cheil Austria

Tel : 43-664-883-88097

Castellezgasse 36-38/2/23, 1020

Vienna, Austria

독일 법인

Cheil Germany

Tel : 49-6196-9713-900

Frankfurter Str. 4, 65760 Eschborn

Germany

· 폴란드 지점

Cheil Poland

Tel : 48-600-099-163

New City Building, Marynarska 15, Warsaw,

Poland. 02-674

· 체코 지점

Cheil Czech

Tel : 420-226-202-249

V Parku 2308/8 Praha 4-Chodov Praha 148

00 Czech Republic

우크라이나 법인

Cheil Ukraine

Tel : 38-044-391-59-91

Office 640, IQ Business Center

Bolsunovska St, 13-15, Kyiv, Ukraine, 01104

독립국가연합 (CIS)

러시아 법인

Cheil Russia / CIS RHQ

Tel : 7-495-797-5788

123242, Moscow, Novinsky boulevard,

31, Russia

카자흐스탄 법인

Cheil Kazakhstan

Tel : 7-727-222-1219

3rd floor, "Kaisar Plaza" Trade and Office

Center, 115 Zheltoksan street, Almaty,

Kazakhstan

동남아시아 (South East Asia)

싱가폴 법인

Cheil Singapore / SEA RHQ

Tel : 65-6804-7978

30 Pasir Panjang Road #15-31 Mapletree

Business City 117440

호주 법인

Cheil Australia

Tel : 61-2-9735-3400

Upper Ground Level, 3 Murray Rose

Avenue Sydney Olympic Park NSW 2127

Australia

Global Network

말레이시아 법인

Cheil Malaysia

Tel : 60-3-2771-9088

Lot 17.02, Level 17th of Mercu 2, KL Eco City, Jalan Bangsar Kuala Lumpur Malaysia 59200

필리핀 법인

Cheil Philippines

Tel : 63-2-866-9301

10F Science Hub Tower 4 Campus Ave. Mckinley Hill Cyber Park, Fort Bonifacio, Taguig Philippines 1634

베트남 법인

Cheil Vietnam

Tel : 84-8-3915-6099

17f, Bitexco Financial Tower, 2 Hai Trieu Street, Ben Nghe Ward, District 1, Ho Chi Minh City, Vietnam 70000

태국 법인

Cheil Thailand

Tel : 66-2695-9200

1 Empire Tower, 42nd Floor, Tower 2, South Sathorn Rd., Yannawa, Sathorn, Bangkok 10120, Thailand

인도네시아 법인

Cheil Indonesia

Tel : 62-21-2205-7478

PT. Cheil Worldwide Indonesia TCC Batavia Level 21 Unit 05 JL. KH Mas Mansyur Kav.126 Jakarta Pusat, Indonesia 10220

뉴질랜드 법인

Cheil New Zealand

Tel : 64-21-0844-3599

Ground Floor, 24 The Warehouse Way Auckland New Zealand 0627

일본 지점

Cheil Japan

Tel : 81-3-6333-2970

Iidabashi Grand Bloom 27th Fl. 2-10-2 Fujimi Chiyoda-Ku Tokyo 102-0071, Japan

서남아시아 (South West Asia)

인도 법인

Cheil India / SWA RHQ

Tel : 91-124-480-5500

7th Floor, Two Horizon Centre, DLF Phase 5, Sector 43, Gurugram, 122002, Haryana, India

중동 (Middle East)

UAE 법인

Cheil UAE / Middle East RHQ

Tel : 971-4-4406400

2nd Floor, Butterfly Building Towers A, Al Bourooj Street, Dubai Media City, P.O.Box 502457, Dubai, U.A.E.

튀르키예 지점

Cheil Türkiye

Tel : 90-212-467-1600

Defterdar Mah. Otakçılar Caddesi Flatofis İş Merkezi 4. Kat A Blok No:78/69 Eyüpsultan, Istanbul Türkiye

레반트 법인

Cheil Jordan

Tel : 962-6-580-7530

11814 Amman Building #2 2F, King Hussein Business Park, King Abdulla II, Mecca Street, Amman Jordan

사우디 지점

Cheil KSA

Tel : 966-11-218-3167

Riyadh, 20th Floor Hamad Tower, Office no. 2001, Al- Olaya District, King Fahad Road, Building no. 7421 P.O.Box 7421, Riyadh -12212 - 3143, KSA

이집트 법인

Cheil Egypt

Tel : 20-2-2614-8709

B13A - District 5 Cairo - Sokhna Road, New Katameya, Cairo, Egypt 140-739

마그레브 법인

Cheil Maghreb

Tel : 212-5-2210-7070

Lotissement La Colline 2, lot 12, 3^{ème} étage, Casablanca 20190

아프리카 (Africa)

남아프리카 공화국 법인

Cheil South Africa / Africa RHQ

Tel : 27-11-996-2300

2929 On Nicol, Block 2, Ground Floor, 2929 Winnie Mandela Drive, Bryanston, Johannesburg, South Africa

케냐 법인

Cheil Kenya

Tel : 254-204-294-801

3rd Floor, West End Tower, Waiyaki Way, Westlands, Nairobi, Kenya

나이지리아 법인

Cheil Nigeria

Tel : 234-201-235-1827

14th Floor, One-6 Temple tower, Olu Holloway, Ikoyi, Lagos

가나 법인

Cheil Ghana

Tel : 233-30-274-4499

2nd Floor Stanbic Heights, Plot No.215, South Liberation Link, Airport City Accra Ghana

중국 (China)

중국 법인

Cheil China / China RHQ

Tel : 86-10-5903-0099

5/F Tower A, Pacific Century Place2A Gongti North Road, Chaoyang District Beijing 100027, PRC

상해 지점

Cheil China, Shanghai

Tel : 021-6123-1878

Room2505, 25F, Central Park, 868 ChangShou Road, Putuo District, Shanghai. 200060

광주 지점

Cheil China, Guangzhou

Tel : 86-020-8393-6588

4305, Teemtower, teemall, 208 TianheRoad, TianheDistrict, Guangzhou, 510620

대만 지점

Cheil Taiwan

Tel : 886-2-6603-8588

8F., No. 88, Ruihu St., Neihu Dist., Taipei City 114671, Taiwan (R.O.C.)

심양 지점

Cheil Shenyang

Floor 12, Northeast Media Culture Building, No.356 QingNian Street, HePing District, Shenyang

성도 지점

Cheil Chengdu

Tel : 86-028-8672-8331

No. 08, 17th Floor, No. 16, Huaxing East Street, Jinjiang District, Chengdu China

홍콩 법인

Cheil Hong Kong

Tel : 852-3467-7700

45/ F, Tower One, Times Square, 1 Matheson Street, Causeway Bay, Hong Kong